



แผนพัฒนาท้องถิ่น 4 ปี
(พ.ศ. 2561-2564)

ของ

องค์การบริหารส่วนตำบลบ้านดุง
อำเภอบ้านดุง จังหวัดอุดรธานี

คำนำ

ตามระเบียบกระทรวงมหาดไทย ว่าด้วยการจัดทำแผนพัฒนาขององค์กรปกครองส่วนท้องถิ่น (ฉบับที่ ๒) พ.ศ.๒๕๕๙ โดยที่เป็นการสมควรแก้ไขเพิ่มเติมระเบียบกระทรวงมหาดไทยว่าด้วยการจัดทำแผนพัฒนาขององค์กรปกครองส่วนท้องถิ่น พ.ศ. ๒๕๔๘ อาศัยอำนาจตามความมาตรา ๕ มาตรา ๑๖ และมาตรา ๑๗ แห่งพระราชบัญญัติกำหนดแผนและขั้นตอนการกระจายอำนาจให้แก่องค์กรปกครองส่วนท้องถิ่น พ.ศ. ๒๕๔๒ ได้กำหนดให้องค์กรปกครองส่วนท้องถิ่น มีอำนาจและหน้าที่ ในการจัดทำแผนพัฒนาท้องถิ่นของตนเอง แผนพัฒนาท้องถิ่นนั้น หมายถึงแผนพัฒนาท้องถิ่นสี่ปีขององค์กรปกครองส่วนท้องถิ่น โดยคณะกรรมการพัฒนาท้องถิ่นจัดประชุมประชาคมท้องถิ่น ส่วนราชการ และรัฐวิสาหกิจ ที่เกี่ยวข้อง เพื่อแจ้งแนวทางพัฒนาท้องถิ่น รับทราบปัญหา ความต้องการ ประเด็น การพัฒนาและประเด็นที่เกี่ยวข้องตลอดจนความช่วยเหลือทางวิชาการ และแนวทางปฏิบัติที่เหมาะสมกับสภาพพื้นที่เพื่อนำมากำหนดแนวทางการจัดทำแผนพัฒนาท้องถิ่นสี่ปี โดยให้นำข้อมูลพื้นฐานในการพัฒนาจากหน่วยงานต่างๆ และข้อมูลในแผนพัฒนาหมู่บ้านหรือแผนชุมชนมาพิจารณาประกอบการจัดทำแผนพัฒนาท้องถิ่นสี่ปี นั้น

เพื่อให้การดำเนินการให้เป็นไปตามกฎหมายดังกล่าว จึงต้องจัดทำแผนพัฒนาท้องถิ่น ๔ ปี (พ.ศ. ๒๕๖๑ - ๒๕๖๔) ขึ้นเพื่อใช้เป็นเครื่องมือในการจัดทำงบประมาณรายจ่ายประจำปี และพร้อมที่จะนำไปสู่การปฏิบัติและสามารถใช้ในการประสานแผนการพัฒนาท้องถิ่นได้อย่างมีประสิทธิภาพและประสิทธิผลตามนโยบายที่คณะผู้บริหารหวังที่จะทำให้เกิดการพัฒนาในท้องถิ่น

องค์การบริหารส่วนตำบลบ้านดุง หวังเป็นอย่างยิ่งว่าการจัดทำแผนพัฒนาสี่ปีที่ได้มีการรวบรวมและวิเคราะห์ข้อมูลอย่างรอบคอบด้านแล้ว จะสามารถนำไปสู่การแก้ไขปัญหาและสนองตอบความต้องการของประชาชนในเขตองค์การบริหารส่วนตำบลบ้านดุงได้อย่างแท้จริงและเกิดประโยชน์อันสูงสุด

คณะกรรมการสนับสนุนการจัดทำแผนพัฒนา
องค์การบริหารส่วนตำบลบ้านดุง

สารบัญ

เนื้อหา

ส่วนที่ ๑	สภาพทั่วไปและข้อมูลพื้นฐาน	๑ - ๖
ส่วนที่ ๒	สรุปผลการพัฒนาท้องถิ่นตามแผนพัฒนาถิ่น (พ.ศ. ๒๕๖๑-๒๕๖๔)	๗ - ๑๒
ส่วนที่ ๓	ยุทธศาสตร์องค์ปกครองส่วนท้องถิ่น	๑๓ - ๖๖
ส่วนที่ ๔	การนำแผนพัฒนาท้องถิ่นสู่การปฏิบัติ	๖๗ - ๑๐๕
ส่วนที่ ๕	การติดตามและประเมินผลสรุปผล	๑๐๖ - ๑๑๐

ภาคผนวก

- คณะกรรมการพัฒนาองค์การบริหารส่วนตำบล
- คณะกรรมการสนับสนุนการจัดทำแผนพัฒนา
- รายงานการประชุมสภา
- ประกาศใช้แผนพัฒนาสามปี (พ.ศ.2561-2564)



ส่วนที่ 1 สภาพทั่วไปและข้อมูลพื้นฐาน

1. ด้านกายภาพ

1.1 ลักษณะที่ตั้ง

องค์การบริหารส่วนตำบลบ้านดุงตั้งอยู่ทางทิศเหนือของอำเภอบ้านดุง ห่างจากตัวอำเภอบ้านดุง 5.5 กิโลเมตร โดยมีพื้นที่ ดังนี้

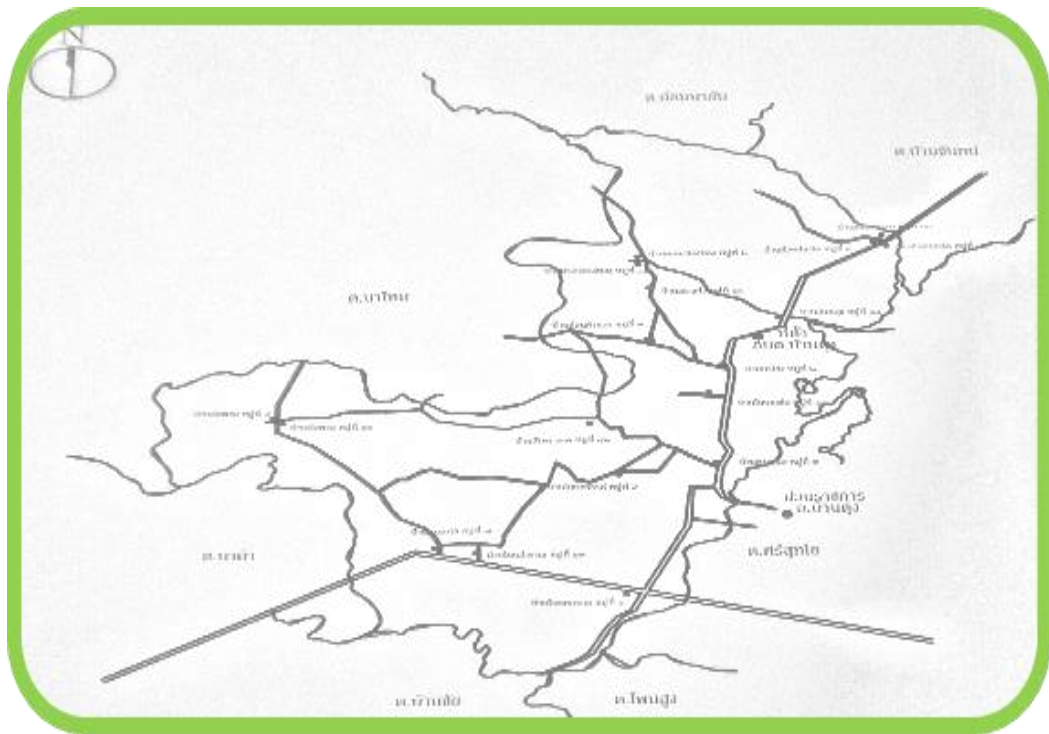
ทิศเหนือ ติดกับตำบลบ้านจันทร์-ถ่อนนาลับ

ทิศตะวันออก ติดกับตำบลวังทอง และตำบลศรีสุทโธ

ทิศใต้ ติดกับตำบลบ้านชัย

ทิศตะวันตก ติดกับตำบลนาไหม และตำบลบ้านชัย

1.2 เนื้อที่ องค์การบริหารส่วนตำบลบ้านดุงมีเนื้อที่ 82.045 ตารางกิโลเมตร หรือ 51,281.25 ไร่ โดยแบ่งเป็นหมู่บ้าน 18 หมู่บ้าน ดังนี้ หมู่ที่ 1 บ้านโนนกกบาก, หมู่ที่ 2 บ้านนาโอง, หมู่ที่ 3 บ้านถ่อนคำหวด, หมู่ที่ 4 บ้านโนนสวรรค์, หมู่ที่ 5 บ้านห้วยปลาโด, หมู่ที่ 6 บ้านหนองสองห้อง, หมู่ที่ 7 บ้านหนองไฮ, หมู่ที่ 8 บ้านปอพาน, หมู่ที่ 9 บ้านดุงเหนือ, หมู่ที่ 10 บ้านศรีสามารณ, หมู่ที่ 11 บ้านสันติสุข, หมู่ที่ 12 บ้านวังพระองค์ , หมู่ที่ 13 บ้านโนนสำราญ, หมู่ที่ 14 บ้านสระแก้ว, หมู่ที่ 15 บ้านปอพาน, หมู่ที่ 16 บ้านหนองสองห้อง, หมู่ที่ 17 บ้านโนนธงชัย, หมู่ที่ 18 บ้านห้วยปลาโด



แผนที่ องค์การบริหารส่วนตำบลบ้านดุง

1.3 ลักษณะภูมิประเทศ

มีลักษณะภูมิประเทศเป็นที่ราบ พื้นที่ส่วนใหญ่เป็นพื้นที่เกษตรกรรม และนาเกลือข้อมูลพื้นฐานสำคัญของท้องถิ่น

1. จำนวนหมู่บ้าน มี 18 หมู่บ้าน 3,412 หลังคาเรือน
หมู่บ้านในเขตองค์การบริหารส่วนตำบลบ้านดุงเต็มพื้นที่ 16 หมู่บ้าน
หมู่บ้านในเขตองค์การบริหารส่วนตำบลบ้านดุง บางส่วน 2 หมู่บ้าน (1,9)
2. ท้องถิ่นอื่นในตำบลบ้านดุง คือ เทศบาลเมืองบ้านดุงบางส่วน
3. ประชากร สํารวจเมื่อวันที่ 29 เมษายน 2555 จำนวน 12,160 คน
เป็นชาย 6,121 คน เป็นหญิง 6,039 คน

1.4 ลักษณะภูมิอากาศ

ลักษณะภูมิอากาศ มี 3 ฤดู

1. ฤดูฝน เริ่มตั้งแต่เดือนพฤษภาคม ถึง ตุลาคม เป็นช่วงที่ได้รับอิทธิพลมรสุมตะวันตกเฉียงใต้ ซึ่งมาจากมหาสมุทรอินเดีย จะมีฝนตกหนักในบางช่วงและมีระยะฝนทิ้งช่วง
2. ฤดูหนาว เริ่มตั้งแต่เดือนตุลาคม ถึง กุมภาพันธ์ เนื่องจากอากาศหนาวจากประเทศจีน เคลื่อนตัวมาทางด้านทิศตะวันออกเฉียงเหนือ อากาศหนาวเย็นลมแรง
3. ฤดูร้อน เริ่มตั้งแต่ปลายเดือน กุมภาพันธ์ ถึง เดือนเมษายน ในฤดูร้อนอากาศจะร้อนจัด เนื่องจากได้รับอิทธิพลจากลมมรสุมตะวันออกเฉียงใต้พัดมาจากบริเวณความกดอากาศสูงในทะเลจีนใต้ ซึ่งมีลมพัดผ่านจึงทำให้อากาศร้อนจัด

2. ด้านการเมือง/การปกครอง

2.1 เขตการปกครอง : องค์การบริหารส่วนตำบลบ้านดุง แบ่งเขตการปกครอง ออกเป็น 18 หมู่บ้าน ประกอบด้วย

- | | |
|-------------------------|----------------------------|
| หมู่ที่ 1 บ้านโนนกกบก | หมู่ที่ 2 บ้านนาโอง |
| หมู่ที่ 3 บ้านถ่อนคำหวด | หมู่ที่ 4 บ้านโนนสวรรค์ |
| หมู่ที่ 5 บ้านห้วยปลาโต | หมู่ที่ 6 บ้านหนองสองห้อง |
| หมู่ที่ 7 บ้านหนองไฮ | หมู่ที่ 8 บ้านปอพาน |
| หมู่ที่ 9 บ้านดุงเหนือ | หมู่ที่ 10 บ้านศรีสามารถ |
| หมู่ที่ 11 บ้านสันติสุข | หมู่ที่ 12 บ้านวังพระองค์ |
| หมู่ที่ 13 บ้านโนนสำราญ | หมู่ที่ 14 บ้านสระแก้ว |
| หมู่ที่ 15 บ้านปอพาน | หมู่ที่ 16 บ้านหนองสองห้อง |
| หมู่ที่ 17 บ้านโนนธงชัย | หมู่ที่ 18 บ้านห้วยปลาโต |

2.2 การเลือกตั้ง : องค์การบริหารส่วนตำบลบ้านดุง แบ่งเขตการปกครอง ออกเป็น 18 หมู่บ้าน มีสมาชิกสภาองค์การบริหารส่วนตำบล หมู่บ้านละ 2 คน รวมทั้งหมด 36 คน

3. ประชากร

3.1 ข้อมูลเกี่ยวกับจำนวนประชากร : จำนวนประชากร ขององค์การบริหารส่วนตำบลบ้านดุง จำแนกตามหมู่บ้าน (ชาย/หญิง)

หมู่ที่	หมู่บ้าน	จำนวนประชากร			จำนวนครัวเรือน
		ชาย	หญิง	รวม	
1	บ้านโนนกกบก	185	170	355	127
2	บ้านนาโสง	376	368	744	212
3	บ้านถ่อนคำหวด	324	317	641	188
4	บ้านโนนสวรรค์	337	337	674	202
5	บ้านห้วยปลาโต	371	377	748	199
6	บ้านหนองสองห้อง	467	451	918	276
7	บ้านหนองไฮ	570	557	1,127	322
8	บ้านปอพาน	540	556	1,056	274
9	บ้านดุงเหนือ	132	99	231	122
10	บ้านศรีสามารด	555	532	1,087	274
11	บ้านสันติสุข	257	274	531	166
12	บ้านวังพระองค์	227	198	425	142
13	บ้านโนนสำราญ	304	288	592	197
14	บ้านสระแก้ว	274	260	650	152
15	บ้านปอพาน	309	341	650	176
16	บ้านหนองสองห้อง	350	352	702	175
17	บ้านโนนธงชัย	204	202	406	131
18	บ้านห้วยปลาโต	363	374	737	187
รวม		6,145	6,053	12,198	3,522

สำรวจเมื่อวันที่ 12 กรกฎาคม 2559

4. สภาพทางสังคม

4.1 การศึกษา : ในเขตพื้นที่ขององค์การบริหารส่วนตำบลบ้านดุง มีสถาบันการศึกษาและแหล่งเรียนรู้ ดังนี้

ศูนย์พัฒนาเด็กก่อนวัยเรียน	9	แห่ง
โรงเรียนประถม	6	แห่ง
โรงเรียนมัธยมศึกษา	3	แห่ง
โรงเรียนอาชีวศึกษา	-	แห่ง
โรงเรียน / สถาบันการศึกษาชั้นสูง	-	แห่ง
ที่อ่านหนังสือพิมพ์ประจำหมู่บ้าน	6	แห่ง
ห้องสมุดประชาชน	-	แห่ง

4.2 สาธารณสุข : ในเขตพื้นที่ขององค์การบริหารส่วนตำบลบ้านดุง มีแหล่งให้บริการด้านสาธารณสุข ดังนี้

โรงพยาบาลของรัฐ	-	แห่ง
โรงพยาบาลส่งเสริมสุขภาพชุมชนตำบล	1	แห่ง
สถานพยาบาลเอกชน	-	แห่ง
อัตราการมีและใช้ส้วมราดน้ำ ร้อยละ	100	

4.3 อาชญากรรม : ในเขตพื้นที่ขององค์การบริหารส่วนตำบลบ้านดุง มีแหล่งให้บริการด้านความปลอดภัยในชีวิตและทรัพย์สินและจากอาชญากรรมต่างที่อาจเกิดขึ้นกับประชาชน ดังนี้

สถานีตำรวจ (ป้อมยามสายตรวจตำบล) จำนวน - แห่ง

ศูนย์รับแจ้งเหตุฉุกเฉิน(ศูนย์กู้ชีพประจำตำบล) จำนวน1แห่ง ตั้งอยู่ที่ทำการ อบต.บ้านดุง
ศูนย์ป้องกันและบรรเทาสาธารณภัย จำนวน 1 แห่ง ตั้งอยู่ที่ทำการ อบต.บ้านดุง
อปพร. มี จำนวน 18 คนะ ทั้ง 18 หมู่บ้าน

4.4 ยาเสพติด : องค์การบริหารส่วนตำบลบ้านดุง ได้มีการจัดสรรงบประมาณตั้งไว้ใน
ข้อบัญญัติงบประมาณรายจ่ายประจำปี เพื่อจัดทำโครงการป้องกันและแก้ไขปัญหายาเสพติด (บำบัด พื้นฟูผู้
เสพ/ กลุ่มเสี่ยง/ผู้ติดยาเสพติด) และฝึกอาชีพให้กับผู้ที่ผ่านการฝึกอบรมตามโครงการ โดยมีวัตถุประสงค์ ดังนี้

1) เพื่อปรับเปลี่ยนและแก้ไขปัญหาพฤติกรรมของเยาวชนที่เป็น ผู้เสพ/กลุ่มเสี่ยง/
ผู้ติดยาเสพติด ให้สามารถใช้ชีวิตในสังคมได้

2) เพื่อให้ผู้ใช้สารเสพติดเกิดแรงจูงใจในการปรับเปลี่ยนความคิด พฤติกรรมในการ
ดูแลตนเองและ ลด ละ เลิกยาเสพติดได้

3) เพื่อให้ผู้ใช้สารเสพติดสามารถควบคุมพฤติกรรมและแก้ไขตนเองได้

4.5 การสังคมสงเคราะห์ : องค์การบริหารส่วนตำบลบ้านดุง ได้มีการให้บริการสังคม
สงเคราะห์ในด้านต่างๆ เช่น การให้บริการจ่ายเงินสงเคราะห์เพื่อการยังชีพ กับ ผู้สูงอายุ ผู้พิการ ผู้ติดเชื้อเอดส์
ตลอดทั้งการบริหารให้ความช่วยเหลือด้านบรรเทาสาธารณภัยที่เกิดจากภัยธรรมชาติอย่างทันทั่วทั้งที่
ข้อมูลจำนวนผู้รับบริการเงินสงเคราะห์เพื่อการยังชีพขององค์การบริหารส่วนตำบลบ้านดุง

หมู่ที่	หมู่บ้าน	ผู้สูงอายุ		ผู้พิการ		ผู้ป่วยเอดส์	
		ชาย	หญิง	ชาย	หญิง	ชาย	หญิง
1	บ้านโนนกกบก	15	13	6	2	-	-
2	บ้านนาโสง	34	38	11	6	-	-
3	บ้านถ่อนคำหวด	40	28	3	2	-	-
4	บ้านโนนสวรรค์	29	32	5	2	1	-
5	บ้านห้วยปลาโต	31	46	3	3	1	1
6	บ้านหนองสองห้อง	44	52	14	7	-	-
7	บ้านหนองไฮ	61	67	20	21	2	1
8	บ้านปอพาน	51	70	10	9	1	-
9	บ้านดุงเหนือ	15	14	5	-	-	-
10	บ้านศรีสามารภ	74	73	13	12	-	-
11	บ้านสันติสุข	20	32	2	3	-	-
12	บ้านวังพระองค์	18	24	2	1	1	-
13	บ้านโนนสำราญ	28	27	7	10	-	3
14	บ้านสระแก้ว	32	24	8	5	-	-
15	บ้านปอพาน	40	40	6	7	-	-
16	บ้านหนองสองห้อง	29	39	8	11	-	-
17	บ้านโนนธงชัย	20	27	7	7	2	-
18	บ้านห้วยปลาโต	31	49	8	6	-	1
รวม		614	701	138	114	7	7
รวมทั้งสิ้น		1,315		252		14	

กลุ่มและองค์กรในตำบล

ลูกเสือชาวบ้าน	จำนวน	3	รุ่น	จำนวน	378	คน
ไทยอาสาป้องกันชาติ	จำนวน	3	รุ่น	จำนวน	365	คน
กองทุนเพื่อความมั่นคง(กนช.)	จำนวน	3	รุ่น	จำนวน	365	คน
กลุ่มสตรี	จำนวน	3	กลุ่ม	จำนวน	365	คน
อาสาสมัครป้องกันฝ่ายพลเรือน	จำนวน	3	รุ่น	จำนวน	350	คน

5. ระบบบริการพื้นฐาน**5.1 การคมนาคม**

ถนนลูกรัง	68	สาย
ถนนคอนกรีตเสริมเหล็ก / ไม้ไผ่	-	สาย
ถนนลาดยาง	3	สาย

5.2 การโทรคมนาคม

ที่ทำการไปรษณีย์โทรเลข	-	แห่ง
สถานีโทรคมนาคมอื่นๆ(I.B.B.)	1	แห่ง

5.2 การไฟฟ้า : ในเขตพื้นที่องค์การบริหารส่วนตำบลบ้านดุง มีไฟฟ้าเข้าถึงทุกหมู่บ้าน ประชากรในตำบลมีไฟฟ้าใช้ครบทุกครัวเรือน

5.3 การประปา : ในเขตพื้นที่องค์การบริหารส่วนตำบลบ้านดุง มีระบบประปาหมู่บ้านใช้ทั้งหมด จำนวน 9 หมู่บ้าน ดังนี้ หมู่ที่ 4, หมู่ที่ 6, หมู่ที่ 7, หมู่ที่ 8, หมู่ที่ 9, หมู่ที่ 12, หมู่ที่ 13, หมู่ที่ 15, หมู่ที่ 16

6. ระบบเศรษฐกิจ**6.1 อาชีพ**

ทำนา	80	เปอร์เซ็นต์
ทำไร่	10	เปอร์เซ็นต์
ทำสวน	5	เปอร์เซ็นต์
รับจ้าง	2	เปอร์เซ็นต์
อื่นๆ	3	เปอร์เซ็นต์

6.2 หน่วยธุรกิจ

ธนาคาร	-	แห่ง
โรงแรม/รีสอร์ท	5	แห่ง
ปั๊มน้ำมัน	3	แห่ง
โรงงานอุตสาหกรรม	3	แห่ง
โรงสีข้าว	29	แห่ง

7. เศรษฐกิจพอเพียงท้องถิ่น (ด้านการเกษตรและแหล่งน้ำ)

ศูนย์ถ่ายทอดเทคโนโลยีทางการเกษตร	1	แห่ง
----------------------------------	---	------

8. ศาสนา ประเพณี วัฒนธรรม : ในเขตพื้นที่องค์การบริหารส่วนตำบลบ้านดุง มีสถาบันและองค์กรทางศาสนา ดังนี้

วัด / สำนักสงฆ์	28	แห่ง
มัสยิด	-	แห่ง
ศาลเจ้า	-	แห่ง
โบสถ์	1	แห่ง

9. ทรัพยากรธรรมชาติ

9.1 แหล่งน้ำขนาดใหญ่

อ่างเก็บน้ำวังพระองค์

อ่างเก็บน้ำเขื่อนสร้างนก

9.2 แร่หินเกลือ

**ส่วนที่ 2 สรุปผลการพัฒนาท้องถิ่นตามแผนพัฒนาท้องถิ่น
(พ.ศ. 2557 - 2560)**

1. สรุปผลการดำเนินงานตามงบประมาณที่ได้รับ และการเบิกจ่ายงบประมาณ ในปีงบประมาณ พ.ศ. 2557 - 2560

1.1 สรุปผลการดำเนินงานตามงบประมาณที่ได้รับ และการเบิกจ่ายงบประมาณ ในปีงบประมาณ พ.ศ. 2557

รายการ	ประมาณการ	รับ/จ่ายจริง
รายจ่าย		
งบกลาง	1,436,155.00	1,423,741.20
งบเงินอุดหนุน	5,718,381.00	5,716,879.52
งบดำเนินงาน	1,019,940.00	15,140,169.94
งบบุคลากร	9,602,960.00	8,417,441.00
งบรายจ่ายอื่น	1,351,180.00	1,351,180.00
งบลงทุน	7,389,500.00	6,877,840.00
รวมรายจ่าย	26,518,116.00	38,927,251.66
รายรับ		
ภาษีอากร	234,000.00	232,943.18
ค่าธรรมเนียมและค่าปรับ	156,500.00	188,834.00
รายได้จากทรัพย์สิน	120,000.00	285,423.80
รายได้จากสาธารณูปโภคและการพาณิชย์	311,000.00	487,230.00
รายได้เบ็ดเตล็ด	100,000.00	283,403.00
รายได้จากทุน	5,000.00	-
รัฐบาลจัดสรรให้	16,783,500.00	20,359,927.69
เงินอุดหนุนทั่วไป	21,590,000.00	22,196,140.00
เงินอุดหนุนเฉพาะกิจ	-	-
รวมรายรับ	39,300,000.00	44,033,901.67

1.2 สรุปผลการดำเนินงานตามงบประมาณที่ได้รับ และการเบิกจ่ายงบประมาณ ใน
ปีงบประมาณ พ.ศ. 2558

รายการ	ประมาณการ	รับ/จ่ายจริง
รายจ่าย		
งบกลาง	717,850.00	715,974.90
งบเงินอุดหนุน	4,972,000.00	2,499,810.44
งบดำเนินงาน	17,896,327.00	15,582,850.38
งบบุคลากร	9,533,783.00	8,167,442.00
งบรายจ่ายอื่น	10,000.00	-
งบลงทุน	8,870,040.00	3,219,351.39
รวมรายจ่าย	28,157,960.00	30,185,429.11
รายรับ		
ภาษีอากร	264,000.00	282,357.44
ค่าธรรมเนียมและค่าปรับ	259,500.00	220,354.40
รายได้จากทรัพย์สิน	170,000.00	123,273.22
รายได้จากสาธารณูปโภคและการพาณิชย์	400,000.00	449,275.00
รายได้เบ็ดเตล็ด	150,000.00	141,039.00
รัฐบาลจัดสรรให้	18,756,500.00	19,320,039.00
เงินอุดหนุนทั่วไป	22,000,000.00	21,213,282.00
เงินอุดหนุนเฉพาะกิจ	-	-
รวมรายรับ	42,000,000.00	41,749,620.06

1.3 สรุปผลการดำเนินงานตามงบประมาณที่ได้รับ และการเบิกจ่ายงบประมาณ ใน
ปีงบประมาณ พ.ศ. 2559

รายการ	ประมาณการ	รับ/จ่ายจริง
รายจ่าย		
งบกลาง	717,850.00	675,245.30
งบเงินอุดหนุน	4,972,000.00	4,028,000.00
งบดำเนินงาน	17,896,327.00	11,359,522.20
งบบุคลากร	9,533,783.00	7,677,638.00
งบรายจ่ายอื่น	10,000.00	-
งบลงทุน	8,870,040.00	5,987,988.55
รวมรายจ่าย	28,157,960.00	29,728,394.05
รายรับ		
ภาษีอากร	264,000.00	262,029.32
ค่าธรรมเนียมและค่าปรับ	259,500.00	202,582.00
รายได้จากทรัพย์สิน	170,000.00	212,961.62
รายได้จากสาธารณูปโภคและการพาณิชย์	400,000.00	376,750.00
รายได้เบ็ดเตล็ด	150,000.00	59,619.00
รัฐบาลจัดสรรให้	18,756,500.00	19,829,622.95
เงินอุดหนุนทั่วไป	22,000,000.00	18,961,608.00
เงินอุดหนุนเฉพาะกิจ	-	
รวมรายรับ	42,000,000.00	39,905,172.89

1.4 สรุปผลการดำเนินงานตามงบประมาณที่ได้รับ และการเบิกจ่ายงบประมาณ ใน ปีงบประมาณ พ.ศ. 2560

รายการ	ประมาณการ	รับ/จ่ายจริง
รายจ่าย		
งบกลาง	14,164,099.00	-
งบบุคลากร	20,092,942.00	-
งบดำเนินงาน	15,375,459.00	-
งบลงทุน	8,445,860.00	-
รายจ่ายอื่น	10,000.00	-
เงินอุดหนุน	5,732,000.00	-
รวมรายจ่าย	63,820,360.00	-
รายรับ		
ภาษีอากร	267,000.00	-
ค่าธรรมเนียมและค่าปรับ	266,500.00	-
รายได้จากทรัพย์สิน	180,000.00	-
รายได้จากสาธาณูปโภคและการพาณิชย์	410,000.00	-
รายได้เบ็ดเตล็ด	150,000.00	-
รัฐบาลจัดสรรให้	21,726,500.00	-
เงินอุดหนุนทั่วไป	40,820,360.00	-
เงินอุดหนุนเฉพาะกิจ	-	-
รวมรายรับ	63,820,360.00	-

2. ผลที่ได้รับจากการดำเนินงานในปีงบประมาณ พ.ศ. 2557 – 2560

2.1 ผลการดำเนินงานขององค์กรปกครองส่วนท้องถิ่น ทำให้การพัฒนาสามารถเข้าถึงประชาชนในพื้นที่อย่างแท้จริง

2.2 ทำให้การมีส่วนร่วมการพัฒนาของประชาชนในพื้นที่มีมากขึ้น มีความเข้าถึง เข้าใจ และตอบสนองต่อความต้องการอย่างแท้จริง

2.3 เป็นกลไกขับเคลื่อนที่ส่งผลต่อการพัฒนาตั้งแต่ระดับท้องถิ่น อำเภอ จังหวัด และสู่ระดับประเทศ ให้มีความเข้มแข็งอย่างยั่งยืน

2.4 คุณภาพชีวิตขั้นพื้นฐานของประชาชนในพื้นที่ที่มีความเป็นอยู่ที่ดีขึ้น

3. สรุปปัญหาอุปสรรคการดำเนินงานที่ผ่านมาและแนวทางการแก้ไข ปีงบประมาณ พ.ศ. 2557 – 2560

ปัญหา	แนวทางการแก้ไข
1. ด้านโครงสร้างพื้นฐานและสาธารณูปโภค	
<ul style="list-style-type: none"> - ถนนในหมู่บ้านเป็นฝุ่นละออง - ถนนลูกรังเพื่อการเกษตรชำรุดเสียหายเป็นหลุมเป็นบ่อ - ไฟฟ้าแสงสว่างตามจุดต่างๆในหมู่บ้านไม่เพียงพอ - น้ำประปาเพื่อการอุปโภคและบริโภคไม่เพียงพอ - ไฟฟ้าเพื่อการเกษตรไม่ทั่วถึง 	<ul style="list-style-type: none"> - ถนนในหมู่บ้านปลอดฝุ่นละออง - มีถนนลูกรังเพื่อการเกษตรที่ดี สะดวกรวดเร็ว - มีไฟฟ้าแสงสว่างตามจุดต่างๆในหมู่บ้านที่เพียงพอ - มีน้ำประปาเพื่อการอุปโภคและบริโภคให้เพียงพอ - มีไฟฟ้าเพื่อการเกษตรอย่างทั่วถึง
2. ด้านเศรษฐกิจและอุตสาหกรรมเกษตร	
<ul style="list-style-type: none"> - พื้นที่ทำกินไม่มีเอกสารสิทธิ - ผลผลิตทางการเกษตรตกต่ำ - ต้นทุนการผลิตทางการเกษตรสูง - คนว่างงานหลังฤดูเก็บเกี่ยว - ตลาดรองรับผลผลิตทางการเกษตรมีน้อย - ประชาชนขาดความรู้ในการประกอบอาชีพ - น้ำเพื่อการเกษตรไม่พอเพียง - ไม่มีเงินทุนในการประกอบอาชีพ - ขาดเงินทุนในการประกอบอาชีพ - ขาดการส่งเสริมความรู้ทางวิชาการ - วัตถุดิบในการผลิตสินค้ามีน้อย - ขาดแหล่งจำหน่ายผลิตภัณฑ์ 	<ul style="list-style-type: none"> - ต้องการเอกสารสิทธิในที่ดินทำกิน - ประกันราคาผลผลิตทางการเกษตรที่ตกต่ำ - ลดต้นทุนการผลิตทางการเกษตรลง - จัดหาอาชีพเสริมคนว่างงานหลังฤดูเก็บเกี่ยว - จัดหาตลาดรองรับผลผลิตทางการเกษตร - อบรมอาชีพเสริมให้แก่ประชาชน - จัดหาแหล่งน้ำ ขุดสระน้ำเพื่อการเกษตรให้แก่ราษฎร - หาแหล่งเงินทุนดอกเบี้ยต่ำให้แก่ราษฎรในการประกอบอาชีพ - หาแหล่งเงินทุนในการประกอบอาชีพ - ประสานหน่วยงานที่รับผิดชอบส่งเสริมความรู้ทางด้านวิชาการ - จัดหาแหล่งวัตถุดิบในการผลิตสินค้า - จัดหาแหล่งจำหน่ายผลิตภัณฑ์
3. ด้านการพัฒนาสังคม การศึกษา ศาสนา ศิลปวัฒนธรรม การท่องเที่ยวและกีฬา	
<ul style="list-style-type: none"> - การซื้อสิทธิขายเสียงของประชาชน - ผู้นำขาดความรู้ความสามารถในการบริหารจัดการ - การขยายตัวของชุมชนเป็นชุมชนขนาดใหญ่ - การแตกแยกทางความคิดของประชาชน - เยาวชน/ประชาชนไม่เคารพกฎหมายและระเบียบของทางราชการ - เยาวชน/ประชาชนจับกลุ่มมั่วสุมดื่มสุรา เสพยาเสพติด - เยาวชน/ประชาชนไม่ให้ความร่วมมือในการพัฒนาเท่าควร - การอพยพภาคแรงงานไปขายแรงงานในเมืองหลวง - ความไม่ปลอดภัยในชีวิตและทรัพย์สินของประชาชน - ประชาชนมีส่วนร่วมในการบริหารจัดการในท้องถิ่นน้อย 	<ul style="list-style-type: none"> - จัดอบรมให้ความรู้ด้านระเบียบกฎหมายต่างๆ - จัดอบรมให้ความรู้การเป็นผู้นำชุมชน - จัดกิจกรรมอบรมเยาวชน/ประชาชนรู้พิษภัยห่างไกลยาเสพติด - จัดอบรมอาสาพัฒนาชุมชน - ส่งเสริมให้เด็กได้เรียนหนังสือจนถึงขั้นสูงสุด - จัดหาแหล่งเรียนรู้ให้เยาวชน/ประชาชนได้มีความรู้ด้านเทคโนโลยีใหม่ - ส่งเสริมสนับสนุน สืบทอดวัฒนธรรม ประเพณีและภูมิปัญญาชาวบ้าน - จัดหางบประมาณพัฒนาแหล่งท่องเที่ยวเดิมที่เสื่อมโทรมให้ดีขึ้น - จัดการแข่งขันกีฬาเยาวชนตำบล - จัดหาอุปกรณ์กีฬาสนับสนุนเยาวชน - ก่อสร้างสนามกีฬาในชุมชน(ลานกีฬาในชุมชน)

<ul style="list-style-type: none"> - การรับรู้ข้อมูลข่าวสารที่บิดเบือนไม่ตรงกับความเป็นจริง - เด็กไม่ได้รับการส่งเสริมให้เรียนหนังสือชั้นสูงสุด - เยาวชน/ประชาชนขาดความรู้ด้านเทคโนโลยีใหม่ที่ทันสมัย - วัฒนธรรม ประเพณีและภูมิปัญญาชาวบ้านขาดการสืบทอด - ไม่มีแหล่งเรียนรู้ในชุมชนที่ทันสมัย - แหล่งท่องเที่ยวเดิมเสื่อมโทรมขาดการสนับสนุนขาดการดูแลเอาใจใส่ - ไม่มีสถานที่เล่นกีฬาในชุมชน - เด็กและผู้ด้อยโอกาสมีทุนการศึกษา - จัดหาแหล่งท่องเที่ยวแห่งใหม่ 	<ul style="list-style-type: none"> - สนับสนุนทุนการศึกษาแก่เด็กยากจน ผู้ด้อยโอกาส - จัดหาแหล่งท่องเที่ยวแห่งใหม่
4. ด้านสาธารณสุข ทรัพยากรธรรมชาติและสิ่งแวดล้อม	
<ul style="list-style-type: none"> - ขยะมูลฝอยและสิ่งปฏิกูลมีปริมาณมาก - การเก็บขยะมูลฝอยและสิ่งปฏิกูลไม่ทันเวลา - โรคภัยไข้เจ็บเกิดขึ้นตามฤดูกาล - ป่าไม้สาธารณะถูกบุกรุกทำลาย - น้ำท่วมขังในหมู่บ้านเป็นแหล่งเพาะเชื้อโรค 	<ul style="list-style-type: none"> - การกำจัดขยะมูลฝอยและสิ่งปฏิกูลที่มีประสิทธิภาพ - เพิ่มเที่ยวในการจัดเก็บขยะมูลฝอยและสิ่งปฏิกูล - รมรงค์ป้องกันโรคภัยไข้เจ็บที่เกิดขึ้นตามฤดูกาล - อบรมอาสาสมัครพิทักษ์ป่าไม้ - แก้ไขปัญหาน้ำท่วมขังในหมู่บ้าน
5. ด้านการเสริมสร้างความมั่นคง ความปลอดภัยในชีวิตและทรัพย์สิน	
<ul style="list-style-type: none"> - เยาวชน/ประชาชนขาดความรู้ความเข้าใจเกี่ยวกับกฎจราจร - เยาวชน/ประชาชนฝ่าฝืนระเบียบ กฎหมาย - การประมาทในการใช้รถใช้ถนน - ความไม่ปลอดภัยในชีวิตและทรัพย์สิน - การดื่มสุราและของมึนเมา 	<ul style="list-style-type: none"> - อบรมเยาวชน/ประชาชนให้ความรู้ความเข้าใจเกี่ยวกับกฎจราจร - อบรมเยาวชน/ประชาชนให้ความรู้ด้านระเบียบกฎหมายต่างๆที่เกี่ยวข้อง - จัดทำป้ายประชาสัมพันธ์ในการใช้รถใช้ถนน - รมรงค์ตั้งดื่มสุราและของมึนเมาก่อนที่ขับรถ - รมรงค์ขับขี่ปลอดภัย เปิดไฟใส่หมวกกันน็อก

ส่วนที่ 3 ยุทธศาสตร์องค์กรปกครองส่วนท้องถิ่น

1. ความสัมพันธ์ระหว่างแผนพัฒนาระดับภาค

1.1 แผนยุทธศาสตร์ชาติ 20 ปี (พ.ศ. 2560 - 2579)

วิสัยทัศน์ “ประเทศมีความมั่นคง มั่งคั่ง ยั่งยืน เป็นประเทศพัฒนาแล้ว ด้วยการพัฒนาตามปรัชญาเศรษฐกิจพอเพียง”

สาระสำคัญ

1. ความมั่นคง

1.1 การมีความมั่นคงปลอดภัย จากภัยและการเปลี่ยนแปลง ทั้งภายในประเทศและภายนอกประเทศในทุกระดับ ทั้งระดับประเทศ สังคม ชุมชน ครัวเรือน และปัจเจกบุคคล และมีความมั่นคงในทุกมิติทั้งมิติเศรษฐกิจ สังคม สิ่งแวดล้อมและการเมือง

1.2 ประเทศ มีความมั่นคงในเอกราชและอธิปไตยมีสถาบันชาติ ศาสนา พระมหากษัตริย์ที่เข้มแข็ง เป็นศูนย์กลางและเป็นที่ยึดเหนี่ยวจิตใจของประชาชน ระบบการเมืองที่มั่นคงเป็นกลไกที่นำไปสู่การบริหารประเทศที่ต่อเนื่องและโปร่งใสตามหลักธรรมาภิบาล

1.3 สังคม มีความปรองดองและความสามัคคี สามารถนีกกำลังเพื่อพัฒนาประเทศ ชุมชนมีความเข้มแข็ง ครอบครัว มีความอบอุ่น

1.4 ประชาชน มีความมั่นคงในชีวิต มีงานและรายได้ที่มั่นคงพอเพียงกับการดำรงชีวิต มีที่อยู่อาศัยและความปลอดภัยในชีวิตทรัพย์สิน

1.5 ฐานทรัพยากรและสิ่งแวดล้อม ประชาชนมีความมั่นคงของอาหาร พลังงาน และน้ำ

2. ความมั่งคั่ง

2.1 ประเทศไทยมีการขยายตัวของเศรษฐกิจ อย่างต่อเนื่องจนเข้าสู่กลุ่มประเทศรายได้สูง ความเหลื่อมล้ำของการพัฒนาลดลง ประชากรได้รับผลประโยชน์จากการพัฒนาอย่างเท่าเทียมกันมากขึ้น

2.2 เศรษฐกิจมีความสามารถในการแข่งขันสูง สามารถสร้างรายได้ทั้งจากภายในและภายนอกประเทศ สร้างฐานเศรษฐกิจและสังคมแห่งอนาคต และเป็นจุดสำคัญของการเชื่อมโยงในภูมิภาค ทั้งการคมนาคมขนส่ง การผลิต การค้า การลงทุน และการทำธุรกิจ มีบทบาทสำคัญในระดับภูมิภาคและระดับโลกเกิดสายสัมพันธ์ทางเศรษฐกิจและการค้าอย่างมีพลัง

2.3 ความสมบูรณ์ในทุนที่จะสามารถสร้าง การพัฒนาต่อเนื่อง ได้แก่ทุนมนุษย์ทุนทางปัญญา ทุนทางการเงิน ทุนที่เป็นเครื่องมือเครื่องจักร ทุนทางสังคม และทุนทรัพยากรธรรมชาติและสิ่งแวดล้อม

3. ความยั่งยืน

3.1 การพัฒนาที่สามารถสร้างความเจริญ รายได้+ และคุณภาพชีวิตของประชาชนให้เพิ่มขึ้นอย่างต่อเนื่อง ซึ่งเป็นการเจริญเติบโตของเศรษฐกิจที่ไม่ใช่ทรัพยากรธรรมชาติเกินพอดี ไม่สร้างมลภาวะต่อสิ่งแวดล้อมจนเกินความสามารถในการรองรับและเยียวยาของระบบนิเวศน์

3.2 การผลิตและการบริโภคเป็นมิตรกับสิ่งแวดล้อม และสอดคล้องกับกฎระเบียบของประชาคมโลก ซึ่งเป็นที่ยอมรับร่วมกัน ความอุดมสมบูรณ์ของทรัพยากรธรรมชาติและสิ่งแวดล้อมมีคุณภาพดีขึ้น คนมีความรับผิดชอบต่อสังคม มีความเอื้ออาทร เสียสละเพื่อผลประโยชน์ส่วนรวม

3.3 มุ่งประโยชน์ส่วนรวมอย่างยั่งยืน ให้ความสำคัญกับการมีส่วนร่วมของประชาชนทุกภาคส่วนเพื่อการพัฒนาในทุกระดับอย่างสมดุล มีเสถียรภาพ และยั่งยืน

3.4 ประชาชนทุกภาคส่วนในสังคมยึดถือและปฏิบัติตามปรัชญาของเศรษฐกิจพอเพียง

ยุทธศาสตร์ มียุทธศาสตร์ในการดำเนินการ 6 ยุทธศาสตร์ ดังนี้

ยุทธศาสตร์ที่ 1 ด้านความมั่นคง

- 1) เสริมสร้างความมั่นคงของสถาบันหลักของชาติ และการปกครองระบอบประชาธิปไตย อันมีพระมหากษัตริย์ทรงเป็นประมุข สร้างจิตสำนึกของคนในชาติให้มีความจงรักภักดี และธำรงรักษาสถาบันชาติ ศาสนา พระมหากษัตริย์
- 2) ปฏิรูปกลไกการบริหารประเทศ ขจัดคอร์รัปชัน สร้างความเป็นธรรม ลดความเหลื่อมล้ำ กระจายอำนาจ และสร้างความเชื่อมั่นในกระบวนการยุติธรรม
- 3) ป้องกันและแก้ไขการก่อความไม่สงบในจังหวัดชายแดนภาคใต้ เน้นเสริมสร้างกระบวนการสันติสุขและแนวทางสันติวิธี ขจัดความขัดแย้ง ลดความรุนแรง ตามแนวทาง “เข้าใจ เข้าถึง พัฒนา”
- 4) บริหารจัดการความมั่นคงชายแดนและชายฝั่งทะเล โดยพัฒนาความร่วมมือเป็นหุ้นส่วน ยุทธศาสตร์ความมั่นคงและการพัฒนาพื้นที่ชายแดนและชายฝั่งทะเล เสริมสร้างความสัมพันธ์ด้านวัฒนธรรม เจริญจัดทำหลักเขตแดน แก้ไขปัญหาพื้นที่ทับซ้อน และปัญหาการลักลอบเข้าเมืองทั้งระบบ
- 5) พัฒนาระบบ กลไก มาตรการและความร่วมมือระหว่างประเทศทุกระดับ รักษาคุณภาพของความสัมพันธ์กับประเทศมหาอำนาจ เพื่อรักษาผลประโยชน์ของชาติ สามารถป้องกันและแก้ไขปัญหาภัยคุกคามข้ามชาติ ลดผลกระทบจากภัยก่อการร้าย และเสริมสร้างความมั่นคงทางเทคโนโลยีสารสนเทศและไซเบอร์
- 6) พัฒนาเสริมสร้างศักยภาพการผนีกกำลังป้องกันประเทศและกองทัพ พัฒนาโครงสร้างกำลังและยุทโธปกรณ์ที่เหมาะสม พัฒนาระบบงานข่าวกรองให้มีประสิทธิภาพ พร้อมสร้างความร่วมมือกับประเทศเพื่อนบ้านและมิตรประเทศ รวมทั้งมีส่วนร่วมในการรักษาสันติภาพในกรอบสหประชาชาติ
- 7) พัฒนาระบบการเตรียมพร้อมแห่งชาติ รักษาความมั่นคงของฐานทรัพยากรธรรมชาติ สิ่งแวดล้อม และการปกป้องรักษาผลประโยชน์แห่งชาติทางทะเล รวมทั้งเสริมสร้างความมั่นคงทางอาหารพลังงาน และน้ำ
- 8) ปรับกระบวนการทำงานของกลไกที่เกี่ยวข้องจากแนวตั้งสู่แนวระนาบมากขึ้น กำหนดการบริหารจัดการที่ครบวงจรและยั่งยืน พัฒนาปรับปรุงกฎหมายให้เอื้อต่อการดำเนินงาน และให้ความสำคัญกับการติดตามประเมินผลอย่างเป็นระบบ

ยุทธศาสตร์ ที่ 2 การสร้างความสามารถในการแข่งขัน

- 1) สมรรถนะทางเศรษฐกิจ
 - รักษาเสถียรภาพทางเศรษฐกิจและสร้างความเชื่อมั่น โดยดำเนินนโยบายการคลังและการเงินให้มีความสอดคล้องกัน รักษาวินัยการเงินการคลังและเสถียรภาพของอัตราแลกเปลี่ยน และสร้างความเชื่อมั่นในต่างประเทศ พัฒนาระบบการเงินของประเทศให้มีประสิทธิภาพและสามารถให้บริการประชาชนทุกระดับ เพื่อส่งเสริมความสามารถในการแข่งขันภาคธุรกิจ และโอกาสในการเข้าถึงแหล่งเงินทุนของประชาชน
 - ส่งเสริมการค้าและการลงทุน ทั้งภาครัฐและเอกชน ให้สอดคล้องกับยุทธศาสตร์ ประเทศ และยุทธศาสตร์จังหวัดที่สะท้อนความต้องการและศักยภาพของพื้นที่ และให้อยู่บนการแข่งขันที่เป็นธรรม และมีความรับผิดชอบต่อสังคม
 - พัฒนาประเทศสู่ความเป็นชาติการค้า โดยใช้ฐานเศรษฐกิจดิจิทัล และการพัฒนานวัตกรรม ปรับปรุงประสิทธิภาพการทำธุรกิจของผู้ประกอบการ ขจัดอุปสรรค และอำนวยความสะดวกทางด้านโครงสร้างและระบบ ด้านปัจจัยสนับสนุน และด้านบุคลากร

2) พัฒนาภาคการผลิตและบริการ

ภาคเกษตร

- เสริมสร้างฐานการผลิตการเกษตรให้เข้มแข็งและยั่งยืน
- เพิ่มขีดความสามารถในการแข่งขันของภาคเกษตร
- ส่งเสริมเกษตรกรรายย่อยให้ปรับไปสู่รูปแบบเกษตรยั่งยืนที่เป็นมิตรกับสิ่งแวดล้อมและรวมกลุ่มเกษตรกรในการพัฒนาอาชีพ

- พัฒนาสินค้าเกษตรและอาหารที่มีศักยภาพในการแข่งขัน

ภาคอุตสาหกรรม

- พัฒนาอุตสาหกรรมศักยภาพ

ภาคบริการ

- สร้างรายได้จากการท่องเที่ยว
- ผลักดันประเทศไทยสู่การเป็นศูนย์กลางการให้บริการสุขภาพ
- ส่งเสริมธุรกิจบริการที่มีศักยภาพ

พัฒนาผู้ประกอบการ/เศรษฐกิจชุมชน

- พัฒนาทักษะและองค์ความรู้ของผู้ประกอบการไทย ในการสร้างสรรค์สินค้าและบริการรูปแบบใหม่ให้มีจุดเด่น เพื่อตอบสนองความต้องการของตลาด และก้าวทันต่อกระแสการเปลี่ยนแปลงของสังคมโลก ตลอดจนส่งเสริมสถาบันการศึกษาในท้องถิ่น ให้เป็นแหล่งรวบรวมและศึกษาเกี่ยวกับภูมิปัญญาชาวบ้านในการพัฒนาผลิตภัณฑ์ที่มีความเป็นเอกลักษณ์และพัฒนาผลิตภัณฑ์ให้มีความหลากหลายเพื่อสนองตอบผู้บริโภคทุกระดับ และรณรงค์ส่งเสริมประชาสัมพันธ์ให้ผู้ประกอบการเห็นความสำคัญในการสร้างเครื่องหมายการค้าของตนเอง และสร้างภาพลักษณ์สินค้าไทยให้เป็นที่ยอมรับของคนทั่วโลกสนับสนุนผู้ประกอบการเดิมให้สามารถปรับตัวและเตรียมความพร้อมสำหรับรูปแบบการค้า เน้นธุรกิจใหม่ๆ และมาตรการทางการค้าในรูปแบบต่างๆ

- พัฒนาและยกระดับผลิตภาพแรงงาน เพื่อส่งเสริมขีดความสามารถในการแข่งขัน

ของประเทศ

- พัฒนาวิสาหกิจขนาดกลางและขนาดย่อมสู่สากล ให้มีการรวมกลุ่มคลัสเตอร์ที่เข้มแข็งเพื่อเป็นพลังขับเคลื่อนเศรษฐกิจไทยด้วยการพัฒนาปัจจัยแวดล้อมให้เอื้อต่อการดำเนินธุรกิจ และเสริมสร้างขีดความสามารถในการแข่งขันส่งเสริมการพัฒนาต่อยอดอุตสาหกรรมและบริการเพื่อเข้าสู่การเป็นศูนย์กลางการผลิตบริการและอุตสาหกรรมดิจิทัลที่มีอนาคต มีระบบรางเชื่อมโยงเมืองศูนย์กลางความเจริญทั่วประเทศบริหารจัดการโดยองค์กรปกครองส่วนท้องถิ่นที่มีขีดความสามารถสูง

- ยกระดับศักยภาพของสินค้าหนึ่งตำบลหนึ่งผลิตภัณฑ์ (OTOP) ไทยให้ก้าวไกลสู่สากล

- พัฒนาวิสาหกิจชุมชนและสถาบันเกษตรกร เพื่อเสริมสร้างความเข้มแข็งของชุมชนและกลุ่มประชาชน/เกษตรกรในชุมชน ให้เป็นฐานรากสำคัญในการพัฒนาเศรษฐกิจและสังคม

การพัฒนาพื้นที่เศรษฐกิจพิเศษและเมือง

- เขตเศรษฐกิจพิเศษชายแดน พัฒนาเป็นฐานการผลิตใหม่กระจายกิจกรรมเศรษฐกิจและความเจริญสู่ภูมิภาค สร้างความมั่นคงในพื้นที่ชายแดน เชื่อมโยงกับประเทศเพื่อนบ้านทั้งในด้านการผลิตร่วมและช่องทางการตลาดร่วมกัน

- พื้นที่เศรษฐกิจบริเวณชายฝั่งทะเลตะวันออก พัฒนาเป็นฐานการผลิตที่ใช้เทคโนโลยีสูงมีบริการทันสมัย ใช้ทรัพยากรอย่างประหยัด เป็นมิตรต่อสิ่งแวดล้อมและชุมชน

- พื้นที่เมืองศูนย์กลางความเจริญ พัฒนาเป็นเมืองที่มีประสิทธิภาพ ปลอดภัย และน่าอยู่ใช้พลังงานและทรัพยากรอย่างประหยัด จัดการสิ่งแวดล้อมเมืองอย่างเหมาะสม รองรับกิจกรรมทางเศรษฐกิจ

การลงทุนพัฒนาโครงสร้างพื้นฐาน

- ด้านการขนส่ง ปรับเปลี่ยนรูปแบบการขนส่งสินค้าทางถนนสู่การขนส่งที่ต้นทุนต่ำรวมทั้งพัฒนาโครงสร้างพื้นฐานและสิ่งอำนวยความสะดวกในการเดินทางและขนส่งไปสู่เมืองศูนย์กลางของภูมิภาคทั่วประเทศ และเชื่อมโยงกับประเทศเพื่อนบ้าน และพัฒนาอุตสาหกรรมระบบราง และอุตสาหกรรมซ่อมบำรุงอากาศยานและการผลิตชิ้นส่วนอากาศยาน เพื่อสร้างฐานอุตสาหกรรมใหม่ของประเทศ

- ด้านความมั่นคงทางพลังงาน พัฒนาให้มีความมั่นคงในราคาที่เหมาะสม โดยกระจายประเภทของเชื้อเพลิง ส่งเสริมพลังงานทดแทนตามศักยภาพรายพื้นที่ อาศัยความก้าวหน้าทางเทคโนโลยี เพื่อเสริมสร้างศักยภาพด้านพลังงาน พึ่งพาตนเองได้อย่างยั่งยืน และนำไปสู่การสร้างอุตสาหกรรมที่จะเป็นฐานเศรษฐกิจใหม่ของประเทศ รวมทั้งเชื่อมโยงแหล่งพลังงานกับประเทศในอาเซียน

- ด้านระบบเทคโนโลยีสารสนเทศและการสื่อสาร (ICT) เน้นการพัฒนาโครงสร้างพื้นฐาน ICT ที่เป็นอินเทอร์เน็ตความเร็วสูงให้ทันสมัยและกระจายทั่วถึง พัฒนาบุคลากรให้มีความรู้ความสามารถและเชี่ยวชาญระดับมาตรฐานสากล เพิ่มขีดความสามารถของอุตสาหกรรม ICT และใช้ ICT ในการสร้างนวัตกรรม การบริการภาครัฐแบบบูรณาการ ประยุกต์ ICT เพื่อสร้างความเข้มแข็งของภาคการผลิต การศึกษาและพาณิชย์อิเล็กทรอนิกส์

- ด้านการวิจัยและพัฒนา เพิ่มสัดส่วนค่าใช้จ่ายวิจัยและพัฒนาไม่น้อยกว่าร้อยละ 3 โดยมีสัดส่วนรัฐต่อเอกชน 20:80 สนับสนุนวิจัยที่มุ่งเป้าตอบสนองความต้องการในการพัฒนาประเทศเพิ่มจำนวนบุคลากรด้านวิจัยและพัฒนาเป็น 70 คนต่อประชากร 10,000 คน

การเชื่อมโยงกับภูมิภาคและเศรษฐกิจโลก

- สร้างความเป็นหุ้นส่วนการพัฒนา กับประเทศในอนุภูมิภาค ภูมิภาค และนานาชาติ ทั้งในระดับทวิภาคี และพหุภาคี เพื่อส่งเสริมความมั่นคง เพื่อสร้างความเจริญก้าวหน้าและลดความเหลื่อมล้ำอย่างยั่งยืนร่วมกัน

- ส่งเสริมให้ประเทศไทยเป็นฐานของการประกอบธุรกิจ การให้บริการทางการศึกษา การให้บริการด้านการเงิน การให้บริการด้านสุขภาพ การให้บริการด้านโลจิสติกส์ และการลงทุนเพื่อการวิจัยและพัฒนา รวมทั้งเป็นฐานความร่วมมือในเอเชีย

- ส่งเสริมและสนับสนุนการลงทุนและการดำเนินธุรกิจของนักลงทุนและผู้ประกอบการไทยในต่างประเทศ

- ส่งเสริมความร่วมมือกับภูมิภาคและนานาชาติ ในการสร้างความมั่นคงด้านพลังงานด้านอาหาร ด้านสิ่งแวดล้อม และการบริหารจัดการภัยพิบัติในรูปแบบต่างๆ รวมทั้งการป้องกันภัยในทุกรูปแบบ

- ส่งเสริมบทบาทการเป็นผู้ประสานประโยชน์ในการเชื่อมโยงและถ่วงดุลระหว่างกลุ่มอำนาจต่างๆ และแก้ไขปัญหาความแตกต่างทางเศรษฐกิจของประเทศในภูมิภาค โดยการดำรงความสัมพันธ์ที่ดีกับประเทศและองค์กรระหว่างประเทศทั้งในและนอกภูมิภาคอย่างต่อเนื่อง บนหลักของการรักษาคุณภาพของการปฏิสัมพันธ์กับกลุ่มมหาอำนาจต่าง ๆ

- เพิ่มบทบาทและการมีส่วนร่วมของไทยในองค์การระหว่างประเทศ ในการผลักดันการพัฒนาในอนุภูมิภาคและภูมิภาค รวมทั้งประเทศกำลังพัฒนาในภูมิภาคอื่น ๆ และให้ความช่วยเหลือทั้งในด้านการเงินและทางเทคนิคกับประเทศกำลังพัฒนาในการพัฒนาด้านความเชื่อมโยงทางเศรษฐกิจสังคมและการพัฒนาทุนมนุษย์

- สนับสนุนการเปิดเสรีทางการค้า ทั้งในระดับทวิภาคี ภูมิภาค และพหุภาคี และส่งเสริมการค้ากับกลุ่มประเทศกำลังพัฒนาในภูมิภาคเดียวกัน (Intra-Regional Trade) มากขึ้น เร่งรัดการใช้ประโยชน์จากข้อตกลงที่มีผลบังคับใช้แล้ว ตลอดจนใช้โอกาสจากการเปิดเสรีการค้าและการลงทุน รวมทั้งวางแนวทางป้องกันผลกระทบที่อาจเกิดขึ้น

- สร้างองค์ความรู้ด้านการต่างประเทศ และให้ความรู้ความเข้าใจด้านการต่างประเทศและผลประโยชน์ที่มีต่อการพัฒนาประเทศต่อภาคส่วนต่างๆ และสาธารณชนไทย รวมทั้งดำเนินการเชิงรุกในการสร้างความเข้าใจ ความเชื่อมั่น และภาพลักษณ์ที่ดีและศักยภาพทางเศรษฐกิจ และด้านอื่น ๆ ของประเทศไทย

ยุทธศาสตร์ ที่ 3 การพัฒนาและเสริมสร้างศักยภาพคน

1) การพัฒนาศักยภาพคนตลอดช่วงชีวิตให้สนับสนุนการเจริญเติบโตของประเทศ โดยพัฒนาเริ่มตั้งแต่ในครรภ์และต่อเนื่องไปตลอดช่วงชีวิต ได้แก่ (1) ช่วงการตั้งครรภ์/แรกเกิด/ปฐมวัย (2) วัยเรียน (3) วัยรุ่น/นักศึกษา (4) วัยแรงงาน และ (5) วัยผู้สูงอายุ

2) การยกระดับคุณภาพการศึกษาและการเรียนรู้ ให้มีคุณภาพ เท่าเทียมและทั่วถึง โดยการปฏิรูปโครงสร้างและระบบบริหารจัดการการศึกษาในทุกกระดับ การเข้าถึงการศึกษาอย่างเท่าเทียมและทั่วถึงและการยกระดับสถาบันการศึกษาในสาขาที่มีความเชี่ยวชาญสู่ความเป็นเลิศ ปฏิรูประบบการคลังด้านการศึกษา เพื่อเพิ่มคุณภาพและประสิทธิภาพการจัดการศึกษา ส่งเสริมการมีส่วนร่วมจากภาคเอกชนในการจัดการศึกษา ปรับระบบการผลิตและพัฒนาครูผู้สอน พัฒนาระบบการประเมินและการรับรองคุณภาพรวมทั้งให้มีการปฏิรูประบบการเรียนรู้

3) การสร้างเสริมให้คนมีสุขภาวะที่ดี โดยมุ่งเน้นการป้องกันและควบคุมปัจจัยที่คุกคามสุขภาพการพัฒนาสภาพแวดล้อมที่เอื้อต่อสุขภาพ การส่งเสริมรูปแบบการดำเนินชีวิตที่สนับสนุนการมีสุขภาพกายและจิตที่ดี สร้างและเผยแพร่ความรู้ด้านสุขภาพเพื่อนำไปสู่การปรับเปลี่ยนพฤติกรรมสุขภาพ พัฒนารูปแบบการกีฬาเพื่อสุขภาพที่เหมาะสมกับแต่ละช่วงวัย

4) การสร้างความอยู่ดีมีสุขของครอบครัวไทย เสริมสร้างศักยภาพและบทบาทหน้าที่ของสถาบันครอบครัวในการบ่มเพาะ วางรากฐานการพัฒนาจิตใจให้เข้มแข็ง มีคุณธรรม จริยธรรม ความซื่อสัตย์ สุจริต จิตสำนึกสาธารณะ ควบคู่ไปกับการสร้างค่านิยมหลักของไทยให้สมาชิกในครอบครัว สร้างความอบอุ่นและมั่นคงให้สมาชิกในครอบครัว

ยุทธศาสตร์ ที่ 4 การสร้างโอกาสความเสมอภาคและเท่าเทียมกันทางสังคม

1) การสร้างความมั่นคงและการลดความเหลื่อมล้ำทางด้านเศรษฐกิจและสังคม โดยสร้างความมั่นคงทางด้านรายได้และการออม กระจายทรัพยากรให้ทั่วถึงเป็นธรรมทั้งในด้านบริการสาธารณสุขขั้นพื้นฐาน ฐานทรัพยากรต่างๆ โดยเฉพาะ ในกลุ่มผู้มีรายได้น้อยและกลุ่มด้อยโอกาส ความเป็นธรรมในการเข้าถึงกระบวนการยุติธรรม

2) การพัฒนาระบบบริการและระบบบริหารจัดการสุขภาพ บูรณาการระบบหลักประกันสุขภาพภาครัฐ 3 กองทุน เพื่อให้เกิดความเป็นเอกภาพในการบริหารจัดการ และลดความเหลื่อมล้ำในระบบหลักประกันสุขภาพ การส่งเสริมการอภิบาลระบบสุขภาพในลักษณะเครือข่าย รวมทั้งการพัฒนารูปแบบการกีฬาเพื่อสุขภาพ

3) การสร้างสภาพแวดล้อมและนวัตกรรมที่เอื้อต่อการดำรงชีวิตในสังคมสูงวัย โดยเตรียมการด้านโครงสร้างพื้นฐานและสิ่งแวดล้อมที่เอื้อต่อผู้สูงอายุและผู้ด้อยโอกาส

4) การสร้างความเข้มแข็งของสถาบันทางสังคมและทุนทางวัฒนธรรมและความเข้มแข็งของชุมชน โดยการฟื้นฟูบทบาทสถาบันศาสนา การธำรงรักษาวัฒนธรรมและขนบธรรมเนียมประเพณีเพื่อเป็นฐานรากที่เข้มแข็งในสังคม ตลอดจนการเสริมสร้างความเข้มแข็งของชุมชนเพื่อให้ชุมชนสามารถจัดการตนเองได้อย่างยั่งยืน

5) พัฒนาการสื่อสารมวลชนให้เป็นกลไกในการสนับสนุนการพัฒนา ส่งเสริมจรรยาบรรณของสื่อมวลชน มีการปรับปรุงระบบตรวจสอบสื่อ มีการกำหนดบทลงโทษ และพัฒนาภาคประชาชนให้มีความรู้เท่าทันสื่อโดยเฉพาะสื่อออนไลน์

ยุทธศาสตร์ ที่ 5 การสร้างการเติบโตบนคุณภาพชีวิตที่เป็นมิตรต่อสิ่งแวดล้อม

- 1) จัดระบบอนุรักษ์ พื้ฟูและป้องกันการทำลายทรัพยากรธรรมชาติ
 - ปกป้องรักษาและฟื้นฟูทรัพยากรป่าไม้ ดำเนินการปราบปรามและป้องกันการบุกรุกทำลายป่าอย่างเข้มงวด
 - ส่งเสริมการปลูกป่าเศรษฐกิจ บริหารจัดการการใช้ประโยชน์ที่ดินในพื้นที่ป่าไม้บน พื้นฐานให้คนและชุมชนสามารถอยู่กับป่าได้ และส่งเสริมแนวทางประเมินมูลค่าการให้บริการของระบบนิเวศและการสร้างรายได้จากการอนุรักษ์
 - วางระบบป้องกันการกัดเซาะชายฝั่ง
 - เสริมสร้างความเข้มแข็งและความร่วมมือในภูมิภาคอาเซียนด้านการจัดการทรัพยากรธรรมชาติและสิ่งแวดล้อมอย่างยั่งยืน
- 2) วางระบบบริหารจัดการน้ำให้มีประสิทธิภาพ
 - เน้นการปรับระบบการบริหารจัดการอุทกภัยอย่างบูรณาการ ให้มีแหล่งกักเก็บน้ำต้นทุน และแหล่งชะลอน้ำที่เพียงพอ เพิ่มขีดความสามารถในการเก็บกักน้ำและเพิ่มประสิทธิภาพการระบายน้ำและการผันน้ำ และการพัฒนาลังข้อมูลระบบพยากรณ์ และการเตือนภัย และแผนงานเผชิญเหตุเฉพาะพื้นที่ตลอดจนการปรับปรุงองค์กรและกฎหมาย รวมทั้งการสร้างการมีส่วนร่วมในการบริหารจัดการน้ำ
 - พัฒนาและใช้พลังงานที่เป็นมิตรกับสิ่งแวดล้อม
 - ลดการปล่อยก๊าซเรือนกระจก
 - เพิ่มประสิทธิภาพการใช้พลังงาน ส่งเสริมการผลิตพลังงานสะอาด
 - กำหนดกฎระเบียบ และสร้างกลไกให้ทุกภาคส่วนใช้พลังงานอย่างมีประสิทธิภาพ
 - สร้างความรู้ความเข้าใจให้กับประชาชนเกี่ยวกับการพัฒนาและการประหยัดพลังงานอย่างถูกต้องและต่อเนื่อง
- 3) พัฒนาเมืองอุตสาหกรรมเชิงนิเวศและเมืองที่เป็นมิตรกับสิ่งแวดล้อม
 - พัฒนาพื้นที่อุตสาหกรรมหนาแน่นให้เป็นเมืองอุตสาหกรรมนิเวศต้นแบบ และบรรจุให้เป็นแผนพัฒนาของจังหวัดและพื้นที่
 - สนับสนุนและผลักดันให้โรงงานปฏิบัติสู่อุตสาหกรรมสีเขียว และปรับกฎระเบียบให้เอื้อต่อการพัฒนา
 - เพิ่มศักยภาพเมืองด้านสิ่งแวดล้อมอย่างมีส่วนร่วม โดยเฉพาะในการเพิ่มประสิทธิภาพการจัดการของเสีย
 - เพิ่มพื้นที่สีเขียวเพื่อเป็นแหล่งดูดซับมลพิษและเก็บกักคาร์บอน
 - พัฒนาพื้นที่เพื่อเชื่อมโยงโอกาสจากอาเซียน ในการพัฒนาเมืองที่เป็นมิตรกับสิ่งแวดล้อมอย่างสมดุลและยั่งยืน
- 4) การร่วมลดปัญหาโลกร้อนและปรับตัวให้พร้อมรับการเปลี่ยนแปลงสภาพภูมิอากาศ
 - ลดการก่อก๊าซเรือนกระจก
 - เพิ่มขีดความสามารถในการปรับตัวต่อการเปลี่ยนแปลงสภาพภูมิอากาศ
 - ส่งเสริมการผลิตและบริโภคที่เป็นมิตรกับสิ่งแวดล้อม
 - ป้องกัน ฝ้าระวังและเตือนภัยพิบัติทางธรรมชาติ ส่งเสริมการทำแผนบริหารความต่อเนื่องของธุรกิจ
- 5) ใช้เครื่องมือทางเศรษฐศาสตร์และนโยบายการคลังเพื่อสิ่งแวดล้อม
 - จัดให้มีภาษีและค่าธรรมเนียมสำหรับผลิตภัณฑ์ที่ก่อให้เกิดผลกระทบต่อสิ่งแวดล้อมและค่าธรรมเนียมการจัดการมลพิษ การวางเงินประกันความเสี่ยงหรือความเสียหายต่อสิ่งแวดล้อม

- ปรับปรุงโครงสร้างภาษีเพื่อส่งเสริมการประหยัดพลังงาน การใช้พลังงานทางเลือกและอนุรักษ์สิ่งแวดล้อม
- ส่งเสริมการจัดซื้อจัดจ้างที่เป็นมิตรกับสิ่งแวดล้อม รวมทั้งการปรับปรุงระบบโครงสร้างองค์กร กลไก กระบวนการยุติธรรม และกฎหมายในการบริหารจัดการทรัพยากร ธรรมชาติและสิ่งแวดล้อมให้ทันสมัยและมีประสิทธิภาพ เน้นหลักการกระจายอำนาจให้กับท้องถิ่นและการมีส่วนร่วมของประชาชน

ยุทธศาสตร์ ที่ 6 การปรับสมดุลและพัฒนาระบบการบริหารจัดการภาครัฐ

- 1) การปรับปรุงการบริหารจัดการรายได้และรายจ่ายของภาครัฐ
 - ปฏิรูประบบภาษีทั้งระบบ เพื่อเพิ่มรายได้ของภาครัฐและเป็นเครื่องมือในการเพิ่มขีดความสามารถในการแข่งขันและลดความเหลื่อมล้ำ
 - ปฏิรูประบบการใช้จ่ายงบประมาณให้เกิดประสิทธิภาพและประสิทธิผล จัดให้มีกฎหมายที่เป็นกรอบในการบริหารการเงินการคลังภาครัฐ มีการจัดทำงบประมาณระยะปานกลางและระยะยาว เพื่อสนับสนุนการขับเคลื่อนนโยบายตามยุทธศาสตร์ชาติและแผนพัฒนาประเทศ
 - มุ่งเน้นการจัดทำงบประมาณโดยยึดพื้นที่และประเด็นวาระการพัฒนาเป็นตัวตั้งและให้ประชาชนเข้ามามีส่วนร่วมในกระบวนการจัดทำงบประมาณได้มากขึ้น
- 2) ปรับปรุงบทบาท ภารกิจ และโครงสร้างของหน่วยงานภาครัฐ
 - ทบทวนบทบาทภารกิจของหน่วยงานภาครัฐให้มีความเหมาะสม ถ่ายโอนงานให้ภาคส่วนอื่น เพิ่มประสิทธิภาพและผลิตภาพในการปฏิบัติราชการและสร้างโปร่งใสในการปฏิบัติราชการ
 - พัฒนาให้หน่วยงานภาครัฐเป็นองค์กรแห่งการเรียนรู้ เปิดโอกาสให้ประชาชนเข้ามามีส่วนร่วมในการดำเนินงานของหน่วยงานภาครัฐ ตอบสนองความต้องการของประชาชนตามหลักการบริหารกิจการบ้านเมืองที่ดีเพื่อสร้างความเชื่อมั่นศรัทธาในการบริหารราชการแผ่นดิน
- 3) การวางระบบบริหารงานราชการแบบบูรณาการ
 - พัฒนารูปแบบและวิธีการทำงานของภาครัฐในระดับต่างๆ ระหว่างราชการบริหารส่วนกลาง ส่วนภูมิภาค และส่วนท้องถิ่น โดยเน้นการยึดพื้นที่เป็นหลัก และปรับปรุงการจัดสรรงบประมาณให้เป็นแบบยึดพื้นที่เป็นตัวตั้ง รวมทั้งวางเงื่อนไขการจัดสรรงบประมาณให้กระทรวง/กรม ต้องสนับสนุนการขับเคลื่อนแผนพัฒนาจังหวัด/กลุ่มจังหวัดในสัดส่วนวงเงินงบประมาณที่เหมาะสม
- 4) การพัฒนาระบบบริหารจัดการกำลังคนและพัฒนาบุคลากรภาครัฐ
 - วางแผนกำลังคนเชิงยุทธศาสตร์ ให้มีความเหมาะสม ไม่เป็นภาระต่องบประมาณประเทศ
 - สรรหา และจงใจให้คนรุ่นใหม่ที่มีขีดสมรรถนะสูงเข้ามาสู่ระบบราชการไทย สนับสนุนให้มีการแลกเปลี่ยนบุคลากรระหว่างภาครัฐและภาคเอกชน
 - เสริมสร้างระบบคุณธรรมและวางมาตรการที่เหมาะสมในการแต่งตั้ง โยกย้าย
- 5) การต่อต้านการทุจริตและประพฤติมิชอบ
 - ส่งเสริมสนับสนุนให้ภาคีองค์กรภาคเอกชน ภาคประชาสังคม ชุมชนและประชาชนและเครือข่ายต่างๆ สอดส่องเฝ้าระวัง ตรวจสอบ หรือต่อต้านการทุจริตและประพฤติ มิชอบของบุคลากรภาครัฐ วางมาตรการคุ้มครองพยานและผู้ที่เกี่ยวข้อง
 - พัฒนาระบบตรวจสอบสาธารณะและผู้ตรวจสอบอิสระจากภายนอก ที่ผ่านการฝึกอบรมเข้ามาดำเนินการตรวจสอบการจัดซื้อจัดจ้างของทางราชการ
- 6) การพัฒนาระบบการให้บริการประชาชนของหน่วยงานภาครัฐ
 - พัฒนางานบริการของภาครัฐสู่ความเป็นเลิศ เพื่อสนองตอบความต้องการของผู้รับบริการ
 - พัฒนาศูนย์กลางการให้บริการด้วยระบบ e-service และการจัดทำ web-portal จัดทำฐานข้อมูลงานบริการที่มีประสิทธิภาพ ให้ประชาชนเข้าถึงการให้บริการของรัฐได้โดยสะดวก

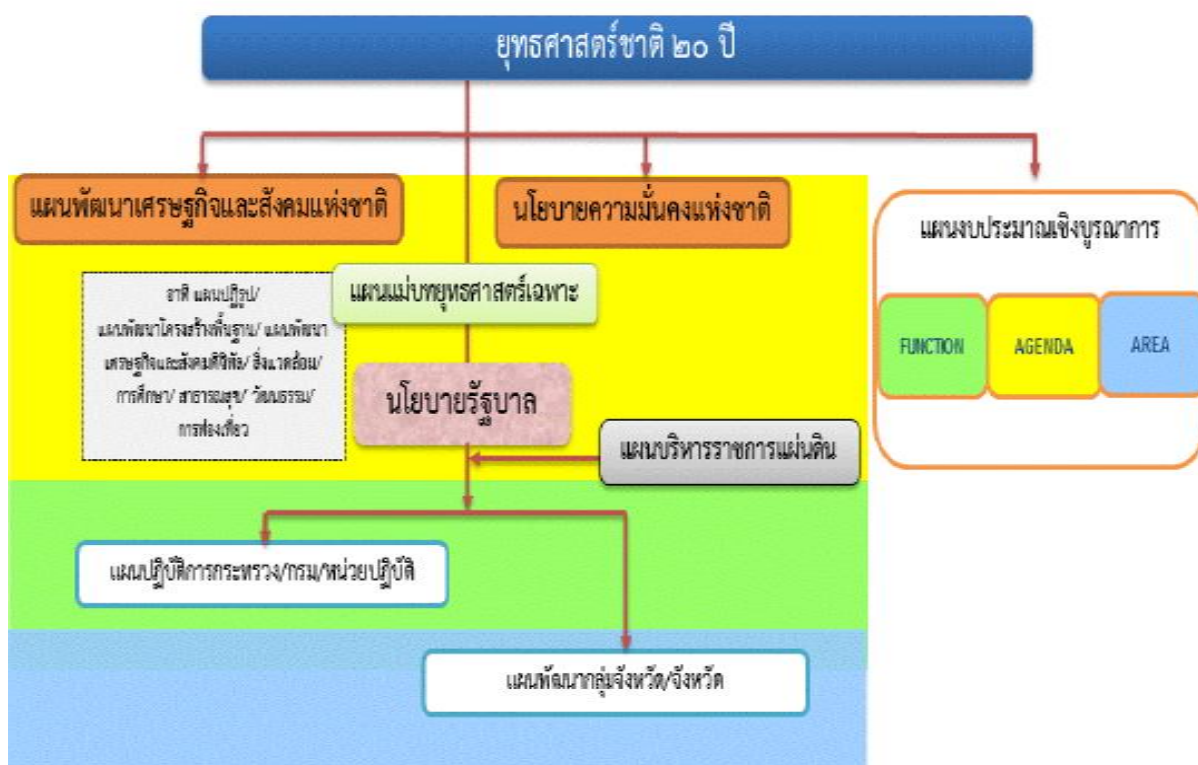
- ยกระดับประสิทธิภาพการให้บริการ การให้บริการ online ผ่านทางเว็บไซต์ และโทรศัพท์มือถือ

7) การปรับปรุงแก้ไข กฎหมาย และระเบียบ ข้อบังคับที่ล้าสมัย

- การปรับปรุงกฎหมาย ระเบียบ และข้อบังคับให้เอื้ออำนวยต่อการบริหารราชการแผ่นดิน การประกอบธุรกิจ ข้อตกลงระหว่างประเทศและการแข่งขันระหว่างประเทศ

- เพิ่มศักยภาพหน่วยงานภาครัฐที่มีหน้าที่ให้ความเห็นทางกฎหมายให้สามารถปฏิบัติงานได้อย่างรวดเร็ว สามารถให้ความช่วยเหลือภาคเอกชนและประชาชนได้

ความเชื่อมโยงของยุทธศาสตร์ชาติกับแผนในระดับต่างๆ



1.2 แผนพัฒนาเศรษฐกิจและสังคมแห่งชาติ ฉบับที่ 12

1) กรอบแนวคิดและหลักการ : ในช่วงของแผนพัฒนาเศรษฐกิจและสังคมแห่งชาติฉบับที่ 12 (พ.ศ. 2560 – 2564) ประเทศไทยจะยังคงประสบภาวะแวดล้อมและบริบทของการเปลี่ยนแปลงต่างๆ ที่อาจก่อให้เกิดความเสี่ยงทั้งจากภายในและภายนอกประเทศ อาทิ กระแสการเปิดเศรษฐกิจเสรี ความท้าทายของเทคโนโลยีใหม่ๆ การเข้าสู่สังคมผู้สูงอายุ การเกิดภัยธรรมชาติที่รุนแรง ประกอบกับสถานการณ์ด้านต่างๆ ทั้งเศรษฐกิจ สังคม ทรัพยากรธรรมชาติและสิ่งแวดล้อมของประเทศในปัจจุบันที่ยังคงประสบปัญหาในหลายด้าน เช่น ปัญหาผลิตภาพการผลิตความสามารถในการแข่งขัน คุณภาพการศึกษา ความเหลื่อมล้ำทางสังคม เป็นต้น ทำให้การพัฒนาในช่วงแผนพัฒนาฯ ฉบับที่ 12 จึงจำเป็นต้องยึดกรอบแนวคิดและหลักการในการวางแผนที่สำคัญ ดังนี้

- (1) การน้อมนำและประยุกต์ใช้หลักปรัชญาของเศรษฐกิจพอเพียง
- (2) คนเป็นศูนย์กลางของการพัฒนาอย่างมีส่วนร่วม
- (3) การสนับสนุนและส่งเสริมแนวคิดการปฏิรูปประเทศ และ
- (4) การพัฒนาสู่ความมั่นคง มั่งคั่ง ยั่งยืน สังคมอยู่ร่วมกันอย่างมีความสุข

2) สถานะของประเทศ

2.1 ด้านเศรษฐกิจ

1) 3 ปีแรกของแผนพัฒนาฯ ฉบับที่ 11 เริ่มแสดงให้เห็นถึงข้อจำกัดในการขยายตัวทางเศรษฐกิจ แม้ว่าเศรษฐกิจของไทยในระยะที่ผ่านมา (ยกเว้นช่วงวิกฤตการณ์ทางเศรษฐกิจ ปี 2540-2541) จะขยายตัวได้ดีเฉลี่ยประมาณร้อยละ 5 ต่อปี จนทำให้รายได้ประชาชาติต่อหัว (GNP Per Capita) ในปี 2557 มาอยู่ที่ประมาณ 196,240 บาท หรือประมาณ 6,041 ดอลลาร์ สหรัฐ. ต่อคนต่อปี ซึ่งทำให้ประเทศไทยได้ขยับฐานะขึ้นมาเป็นประเทศรายได้ปานกลางชั้นสูง (Upper Middle Income Country) แต่ในระยะ 8 ปีที่ผ่านมาการขยายตัวทางเศรษฐกิจชะลอตัวลงและมีความผันผวน โดยขยายตัวเฉลี่ยเพียงร้อยละ 3.2 ชะลอจากร้อยละ 5.7 ในช่วงแผนพัฒนาฯ ฉบับที่ 9 ซึ่งต่ำกว่าศักยภาพของระบบเศรษฐกิจและต่ำกว่าระดับที่จะทำให้ประเทศไทยหลุดจากกับดักประเทศรายได้ปานกลางในระยะเวลาดังกล่าว โดยสาเหตุที่สำคัญประการหนึ่งมาจากการชะลอตัวของการลงทุนโดยรวมอย่างต่อเนื่อง ดังจะเห็นได้จาก สัดส่วนการลงทุนรวมต่อผลิตภัณฑ์มวลรวมในประเทศ (Gross Domestic Product : GDP) ลดจากร้อยละ 41.3 ในช่วงปี 2534 – 2539 เป็นร้อยละ 25.5 ในช่วงปี 2543 – 2557 นอกจากนี้ เมื่อเทียบกับประเทศอื่นๆ ในภูมิภาค จะพบว่า อัตราการขยายตัวของการลงทุนของไทยโดยเฉลี่ยในช่วงปี 2543 – 2557 อยู่ที่ประมาณร้อยละ 4.9 ต่ำกว่าสิงคโปร์และมาเลเซียซึ่งมีระดับการพัฒนาที่สูงกว่าไทย

2) การปรับโครงสร้างการผลิตสู่ประเทศรายได้ปานกลางชั้นสูง แต่ความสามารถในการแข่งขันเริ่มลดลง โครงสร้างการผลิตของไทยได้เปลี่ยนผ่านจากภาคเกษตรไปสู่ภาคอุตสาหกรรมและบริการมากขึ้น (สัดส่วนของภาคเกษตร อุตสาหกรรม และบริการในปี 2553 ที่ระดับร้อยละ 9.9 25.4 และ 64.7 เป็นร้อยละ 7.2 28.5 และ 64.3 ในปี 2557 ตามลำดับ) โดยภาคอุตสาหกรรมได้มีการส่งสมรรถนะความรู้และเทคโนโลยีอย่างต่อเนื่อง ทำให้มีการพัฒนาจากอุตสาหกรรมขั้นปฐมภายใต้การบริหารจัดการของเงินทุนต่างชาติมาเป็นอุตสาหกรรมพื้นฐาน (Supporting Industry) และอุตสาหกรรมที่มีเทคโนโลยีสูงขึ้นภายใต้เครือข่ายของบริษัทแม่ในต่างชาติและของนักลงทุนไทยที่มีสัดส่วนสูงขึ้น จนประเทศไทยกลายเป็นประเทศรายได้ปานกลางชั้นสูง ขณะเดียวกันก็มีการเคลื่อนย้ายแรงงานจากภาคเกษตรไปยังภาคอุตสาหกรรมและบริการที่มีประสิทธิภาพการผลิตสูงกว่า ทำให้ผลิตภาพแรงงานในระยะที่ผ่านมาเพิ่มในระดับที่น่าพอใจแต่การชะลอตัวของกำลังแรงงานและการเพิ่มผลิตภาพการผลิตของกำลังแรงงานเป็นไปอย่างล่าช้า ประกอบกับผลิตภาพการผลิตของปัจจัยการผลิตรวม (Total Factor Productivity : TFP) ที่ลดลงทำให้ความสามารถในการแข่งขันระหว่างประเทศในระยะหลังลดลงซึ่งสะท้อนมาที่ปริมาณการส่งออกรวมขยายตัวช้าลงจากร้อยละ 9.7 ต่อปีในช่วงแผนพัฒนาฯ ฉบับที่ 9 (พ.ศ. 2545-2549) เป็นเฉลี่ยร้อยละ 1.1 ในช่วง 3 ปีของแผนพัฒนาฯ ฉบับที่ 11 (พ.ศ. 2555-2557)

3) ผลิตภาพการผลิตของปัจจัยการผลิตรวม (TFP) ยังคงอยู่ในระดับต่ำทำให้ขาดพลังในการขับเคลื่อนการขยายตัวทางเศรษฐกิจให้หลุดพ้นจากการเป็นประเทศรายได้ปานกลาง ซึ่งต้องอาศัยการผลิตที่มีเทคโนโลยีและนวัตกรรมการผลิตที่เป็นของตนเองมากขึ้น แม้ว่าการขยายตัวของผลิตภาพการผลิตรวมในช่วงก่อนแผนพัฒนาฯ ฉบับที่ 10 จะอยู่ในระดับที่น่าพอใจก็ตาม แต่มีแนวโน้มลดลงในระยะ 8 ปีที่ผ่านมา และยังคงมีความล่าช้าเมื่อเทียบกับประเทศที่เริ่มพัฒนาประเทศในช่วงเวลาเดียวกันและสามารถยกระดับการพัฒนาประเทศเข้าสู่การเป็นประเทศรายได้สูงในช่วงก่อนหน้านี้ ทั้งนี้การขยายตัวของผลิตภาพการผลิตรวม ลดจากร้อยละ 3.32 ในช่วงแผนพัฒนาฯ ฉบับที่ 9 เป็นร้อยละ 2.05 ในช่วงครึ่งแรกของแผนพัฒนาฯ ฉบับที่ 11 ทำให้ประเทศไทยจำเป็นต้องให้ความสำคัญกับการพัฒนาเทคโนโลยีและนวัตกรรมการผลิตเพิ่มการลงทุนเพื่อเพิ่มประสิทธิภาพของระบบเศรษฐกิจ และเพิ่มแรงขับเคลื่อนจากผลิตภาพการผลิตของปัจจัยแรงงาน

4) การลดลงของความแข็งแกร่งด้านเสถียรภาพทางเศรษฐกิจจะเป็นอุปสรรคต่อการแก้ไขปัญหาเชิงโครงสร้าง การรองรับเงื่อนไขในระบบเศรษฐกิจโลก และการดำเนินนโยบายและการบริหารจัดการเศรษฐกิจในอนาคต แม้ว่าเศรษฐกิจไทยจะประสบปัญหาเสถียรภาพทางเศรษฐกิจรุนแรงถึงสองครั้งในปี 2524 และ 2540 แต่การให้ความสำคัญกับการรักษาวินัยทางการเงินและการคลังทำให้เสถียรภาพของเศรษฐกิจไทยอยู่ในเกณฑ์ที่แข็งแกร่ง โดยเฉพาะเมื่อเทียบกับประเทศที่มีระดับการพัฒนาในระดับใกล้เคียงกันอย่างไรก็ตาม เสถียรภาพทางเศรษฐกิจซึ่งเป็นจุดแข็งของเศรษฐกิจไทยและเอื้ออำนวยต่อการขยายตัวทางเศรษฐกิจอย่างต่อเนื่องเริ่มมีสัญญาณที่จะเป็นข้อจำกัดต่อการขยายตัวทางเศรษฐกิจในระยะยาวมากขึ้น โดยเฉพาะหนี้สาธารณะซึ่งเพิ่มขึ้นจากเฉลี่ยร้อยละ 37.9 ในช่วงแผนพัฒนาฯ ฉบับที่ 10 เป็นร้อยละ 42.2 ในช่วง 3 ปีแรกของแผนพัฒนาฯ ฉบับที่ 11 ซึ่งชี้ให้เห็นว่าแม้จะอยู่ภายใต้กรอบวินัยทางการคลังแต่มีแนวโน้มเพิ่มขึ้นจากผลของการดำเนินมาตรการกระตุ้นเศรษฐกิจระยะสั้นในระยะที่ผ่านมาและจะเป็นข้อจำกัดต่อการใช้มาตรการทางการคลังในการกระตุ้นเศรษฐกิจและการพัฒนาศักยภาพการขยายตัวทางเศรษฐกิจในระยะต่อไป

5) อันดับความสามารถในการแข่งขันโดยรวมยังปรับตัวดีขึ้นไม่มากนักเนื่องจากต่างประเทศมีพลังการขับเคลื่อนมากกว่าไทย และประเทศไทยอยู่ในสถานการณ์การแข่งขันที่อยู่ตรงกลางระหว่างประเทศที่มีความได้เปรียบด้านต้นทุนแรงงานและการผลิต และประเทศที่มีความก้าวหน้าและความสามารถในการแข่งขันทางนวัตกรรมและความคิดสร้างสรรค์ โดยในปี พ.ศ. 2557 WEF (World Economic Forum) ได้จัดอันดับความสามารถในการแข่งขันของประเทศไทยเป็นอันดับที่ 31 จาก 144 ประเทศ และในปี พ.ศ. 2557 IMD (International Institute for Management Development) ได้จัดอันดับไว้ที่ 30 จาก 61 ประเทศชั้นนำ ในขณะที่ผลการวิจัยประเทศที่มีความสะดวกในการเข้าไปประกอบธุรกิจประจำปี 2558 หรือ Ease of Doing Business 2015 ซึ่งดำเนินการโดยธนาคารโลกนั้นประเทศไทยได้รับการจัดให้อยู่ในอันดับที่ 26 จาก 189 ประเทศทั่วโลก

6) สถานการณ์การพัฒนาวิทยาศาสตร์ เทคโนโลยี วิจัย และนวัตกรรมของประเทศได้รับการยกระดับดีขึ้นจากการฉีกกำลังของหน่วยงานด้านวิทยาศาสตร์ เทคโนโลยี วิจัย และนวัตกรรม และเชื่อมโยงให้เกิดความมั่นใจของภาคธุรกิจเอกชน แต่ยังคงอยู่ในระดับต่ำเมื่อเปรียบเทียบกับกลุ่มประเทศที่มีรายได้สูง โดยในปี 2557 อันดับความพร้อมด้านโครงสร้างพื้นฐานทางวิทยาศาสตร์อยู่ที่ 47 และด้านเทคโนโลยีที่ 44 จาก 61 ประเทศที่จัดอันดับโดย IMD ลดลงเมื่อเทียบกับอันดับที่ 37 และ 43 ตามลำดับในปี 2551 และตลอดช่วงระยะเวลา 14 ปีที่ผ่านมา (2543-2556) ค่าเฉลี่ยการลงทุนด้านการวิจัยและพัฒนาต่อ GDP ยังคงอยู่ในระดับร้อยละ 0.17 ต่อ GDP โดยในปี 2556 (ข้อมูลล่าสุด) ประเทศไทยมีการลงทุนด้านการวิจัยและพัฒนาเพิ่มขึ้นเป็นร้อยละ 0.48 ต่อ GDP โดยเป็นการลงทุนวิจัยและพัฒนาจากภาครัฐประมาณร้อยละ 53 และจากภาคเอกชนประมาณร้อยละ 47 ขณะที่ประเทศที่พัฒนาแล้ว เช่น เกาหลีใต้ ญี่ปุ่น สหรัฐอเมริกา ออสเตรเลีย มีค่าใช้จ่ายเพื่อการวิจัยและพัฒนาอยู่ที่ร้อยละ 4.03, 3.35, 2.79, และ 2.27 ต่อ GDP ในปี 2555 ตามลำดับ

ขณะเดียวกันบุคลากรด้านการวิจัยและพัฒนาของประเทศยังมีจำนวนไม่เพียงพอต่อการส่งเสริมการพัฒนาวิทยาศาสตร์ เทคโนโลยี วิจัย และนวัตกรรมในระดับก้าวหน้า โดยในปี 2556 บุคลากรด้านการวิจัยและพัฒนาที่มีจำนวน 11 คนต่อประชากร 10,000 คน ซึ่งเมื่อเปรียบเทียบกับประเทศพัฒนาแล้ว ส่วนใหญ่จะอยู่ที่ระดับ 20-30 คนต่อประชากร 10,000 คน

7) สถานการณ์ด้านโครงสร้างพื้นฐานยังคงมีปัญหาในหลายๆ ด้านประกอบด้วยรูปแบบการขนส่งยังไม่สามารถปรับเปลี่ยนจากทางถนนเป็นทางน้ำและทางรางได้ตามเป้าหมาย และยังขาดการพัฒนาคุณภาพการให้บริการ การบริหารจัดการกิจการประปายังขาดเอกภาพ การให้บริการน้ำประปายังกระจุกในเขตนครหลวงและเขตเมืองหลักในภูมิภาค และมีแหล่งน้ำดิบไม่เพียงพอ การให้บริการ ICT ยังไม่ทั่วถึงกระจุกตัวอยู่ในเมือง และมีราคาค่อนข้างสูง ประสิทธิภาพการใช้พลังงานของประเทศมีแนวโน้ม

ลดลงเล็กน้อยและยังคงเผชิญกับความเสี่ยงด้านความมั่นคงทั้งในระยะสั้นและระยะยาว นอกจากนี้ การส่งเสริมการวิจัยและพัฒนาเทคโนโลยีและการพัฒนานวัตกรรมด้านพลังงานและ ICT อยู่ในระดับต่ำและมีข้อจำกัด ยังไม่สามารถพัฒนาต่อยอดในเชิงพาณิชย์ได้อย่างเป็นรูปธรรมนอกจากนี้ ด้านบุคลากรและการบริหารจัดการ รวมทั้งกฎหมายที่เกี่ยวข้องกับการบริหารจัดการด้านโครงสร้างพื้นฐานยังขาดประสิทธิภาพ โดยเฉพาะการคุ้มครองทรัพย์สินทางปัญญา การทำธุรกรรมอิเล็กทรอนิกส์ การรักษาความปลอดภัย และข้อจำกัดต่อการทำธุรกิจใหม่และการประกอบกิจการในต่างประเทศ ตลอดจนบุคลากรด้านโลจิสติกส์ยังขาดความรู้และทักษะเฉพาะด้านที่ตรงต่อความต้องการของอุตสาหกรรม เช่น ความรู้ด้านภาษา ความรู้ด้านเทคโนโลยี และความรู้ในการดำเนินธุรกิจต่างประเทศ เป็นต้น

2.2 ด้านสังคม

2.2.1) โครงสร้างประชากรเปลี่ยนแปลงเข้าสู่การเป็นสังคมสูงวัย แต่ยังคงมีปัญหาทั้งในเชิงปริมาณและคุณภาพของประชากรในทุกช่วงวัย เนื่องจากปัจจัยหลักๆ ได้แก่

1) ประชากรวัยเด็กของไทยมีจำนวนลดลงอย่างรวดเร็ว มีพัฒนาการไม่สมวัยและการตั้งครรภ์ในกลุ่มวัยรุ่นที่มีแนวโน้มเพิ่มขึ้น อัตราการเจริญพันธุ์รวมลดลงจาก 6.3 คน ในช่วงปี 2507-2508 เป็น 1.62 คน ในช่วงปี 2548-2555 และคาดว่าในปี 2583 จะลดลงเหลือเพียง 1.3 คน

2) กำลังแรงงานมีแนวโน้มลดลง และแรงงานกว่าร้อยละ 30 เป็นประชากรกลุ่มเจนเอเรชั่น Y (Gen Y)* ขณะที่ผลิตภาพแรงงานยังเพิ่มขึ้นช้า ซึ่งจะเป็นข้อจำกัดต่อการพัฒนาในระยะต่อไป กำลังแรงงานของไทยมีจำนวน 38.9 ล้านคนในช่วงปี 2555-2557 และเริ่มลดลงร้อยละ 0.1 ในปี 2556 และร้อยละ 0.2 ในปี 2557 ขณะที่ผลิตภาพแรงงานเฉลี่ยเพิ่มขึ้นร้อยละ 2.2 ต่อปีในช่วง 10 ปีที่ผ่านมา (ปี 2548-2557) แต่ยังต่ำกว่าประเทศเพื่อนบ้าน เช่น มาเลเซีย 1 เท่าตัว และสิงคโปร์ 5 เท่าตัว และกำลังแรงงานกว่าร้อยละ 65.1 มีการศึกษาระดับมัธยมต้นและต่ำกว่า นอกจากนี้ กำลังแรงงานกลุ่มเจนเอเรชั่นวาย ซึ่งมีจำนวนร้อยละ 27 ของประชากรในปี 2553 มีลักษณะความเป็นปัจเจกสูง ไม่ให้ความสำคัญกับการมีครอบครัว ส่งผลต่อรูปแบบการประกอบอาชีพและอัตราการเจริญพันธุ์รวมของประเทศในอนาคต

3) กลุ่มผู้สูงอายุวัยกลางและวัยปลายมีแนวโน้มเพิ่มสูงขึ้น สะท้อนถึงภาระค่าใช้จ่ายด้านสุขภาพที่เพิ่มมากขึ้น ขณะที่ผู้สูงอายุจำนวนมากยังมีรายได้ไม่เพียงพอในการยังชีพ ผู้สูงอายุมีแนวโน้มเพิ่มขึ้นจาก 10.3 ล้านคน (ร้อยละ 16.2) ในปี 2558 เป็น 20.5 ล้านคน (ร้อยละ 32.1) ในปี 2583 การเพิ่มขึ้นของผู้สูงอายุวัยกลางและวัยปลายจะส่งผลต่อภาระค่าใช้จ่ายในการดูแลที่เพิ่มสูงขึ้น แม้ผู้สูงอายุมีส่วนร่วมในกำลังแรงงานเพิ่มขึ้น แต่มีรายได้ไม่เพียงพอกับค่าใช้จ่าย เนื่องจากมีการออมน้อย และแหล่งรายได้หลักร้อยละ 78.5 ของรายได้ทั้งหมดมาจากการเกื้อหนุนของบุตร

2.2.2) คริวเรือนไทยโดยเฉลี่ยมีขนาดลดลงและรูปแบบของครอบครัวเปลี่ยนแปลงมีหลากหลายรูปแบบมากขึ้น อัตราการเจริญพันธุ์ที่ลดลงส่งผลให้ขนาดครัวเรือนโดยเฉลี่ยลดลงจาก 3.6 คน ในปี 2543 เหลือ 3 คน ในปี 2556 โดยครัวเรือนเดี่ยว ครัวเรือน 1 รุ่น และครัวเรือนแห่วงกลางมีการขยายตัวมากที่สุดในช่วงปี 2543-2556 ส่งผลให้ความสัมพันธ์ทางสังคมและครอบครัวเปลี่ยนแปลงไปทำให้ครอบครัวเสี่ยงต่อการล่มสลาย

2.2.3) คนไทยยังมีปัญหาเชิงคุณภาพทั้งด้านสุขภาพ การเรียนรู้ และคุณธรรมจริยธรรม โดยคนไทยมีอายุคาดเฉลี่ยสูงขึ้น อายุคาดเฉลี่ยเมื่อแรกเกิดของคนไทย ปี 2557 เพศชาย 71.3 ปี เพศหญิง 78.2 ปี แต่เสียชีวิตก่อนวัยอันควรจากโรคและการบาดเจ็บ เนื่องจากโรคไม่ติดต่อและอุบัติเหตุ อย่างไรก็ตาม คนไทยได้รับโอกาสทางการศึกษาสูงขึ้น จำนวนปีการศึกษาเฉลี่ยของประชากรวัยแรงงานอายุ 15.59 ปี เพิ่มขึ้นอย่างต่อเนื่อง โดยช่วงปี 2551-2556 มีการศึกษาเฉลี่ย 8.9 ปี ขณะที่คุณภาพการศึกษาอยู่ในระดับต่ำ สะท้อนได้จากคะแนนผลสัมฤทธิ์ทางการเรียนของนักเรียนชั้นพื้นฐาน (O-NET) ในปี 2556 มีค่าเฉลี่ยต่ำกว่าร้อยละ 50 นอกจากนี้ คนไทยส่วนใหญ่มีปัญหาด้านคุณธรรมจริยธรรม โดยผลการวิจัยและการสำรวจ

ต่างๆ พบว่าปัญหาสำคัญที่สุด คือ ความซื่อสัตย์สุจริต และการทุจริตคอร์รัปชัน โดยเห็นว่าต้องส่งเสริมคุณธรรมจริยธรรมในสังคมไทยเร่งด่วน

2.2.4) สถานการณ์ความยากจนมีแนวโน้มลดลง แต่ยังคงมีความเหลื่อมล้ำของการกระจายรายได้ สัดส่วนคนจนลดลงอย่างต่อเนื่องจากร้อยละ 42 ในปี 2543 เหลือร้อยละ 10.9 ในปี 2556 แต่ความยากจนยังกระจุกตัวหนาแน่นในภาคตะวันออกเฉียงเหนือและภาคเหนือ ขณะที่ความเหลื่อมล้ำด้านรายได้มีแนวโน้มดีขึ้นเล็กน้อย ค่าสัมประสิทธิ์ความไม่เสมอภาค (Gini Coefficient) ด้านรายได้ลดลงจาก 0.484 ในปี 2554 เหลือ 0.465 ในปี 2556 อย่างไรก็ตามความแตกต่างของรายได้ระหว่างกลุ่มคนรวยที่สุดกับกลุ่มคนจนที่สุดแตกต่างกันถึง 34.9 เท่า ในปี 2556 โดยกลุ่มคนรวยที่สุดร้อยละ 10 ถือครองรายได้สูงถึงร้อยละ 36.8 ของรายได้ทั้งหมด ขณะที่กลุ่มคนจนที่สุดร้อยละ 10 ถือครองรายได้เพียงร้อยละ 1.1 สาเหตุพื้นฐานที่สำคัญจากโครงสร้างเศรษฐกิจที่ไม่สมดุล ส่งผลให้การกระจายประโยชน์ของการพัฒนาไปยังกลุ่มคนต่างๆ ในสังคมไม่ทั่วถึง* ประชากรที่เกิดช่วงปี 2555-2546

2.2.5) ความเหลื่อมล้ำระหว่างกลุ่มคนยังคงเป็นปัญหาสำคัญของสังคมไทย อันเนื่องมาจาก

1) ความเหลื่อมล้ำด้านสินทรัพย์ทั้งด้านการเงินและการถือครองที่ดินยังคงกระจุกตัวอยู่ในกลุ่มคนเพียงส่วนน้อย โดยเฉพาะอย่างยิ่งการถือครองที่ดินโดยกลุ่มผู้ถือครองที่ดินร้อยละ 20 มีการถือครองที่ดินมากที่สุด มีสัดส่วนการถือครองที่ดินสูงกว่ากลุ่มผู้ถือครองที่ดินร้อยละ 20 ที่มีการถือครองที่ดินน้อยที่สุด 325.7 เท่า เนื่องจากปัญหากรรมสิทธิ์ที่ดิน และการขาดประสิทธิภาพในการบริหารจัดการที่ดินว่างเปล่าของภาครัฐ

2) เด็กยากจนยังเข้าไม่ถึงการศึกษาขั้นพื้นฐาน ขณะที่โอกาสในการเข้าถึงการศึกษาในระดับปริญญาตรียังมีความแตกต่างกันตามฐานะของกลุ่มประชากร ระหว่างเขตเมือง-ชนบทและระหว่างภูมิภาค มีปัจจัยหลักมาจากปัญหาเรื่องค่าครองชีพและการเดินทางไปศึกษา โดยกลุ่มประชากรร้อยละ 10 ที่มีฐานะความเป็นอยู่ดีที่สุด มีโอกาสเข้าถึงการศึกษาระดับปริญญาตรีมากกว่ากลุ่มประชากรร้อยละ 10 ที่มีฐานะความเป็นอยู่ด้อยที่สุดประมาณ 19.1 เท่า นักศึกษาในเขตเมืองมีโอกาสสูงกว่านักศึกษาในเขตชนบทประมาณ 2.2 เท่า

3) คุณภาพการให้บริการสาธารณสุขยังคงมีความเหลื่อมล้ำกันระหว่างภูมิภาค โดยเฉพาะการกระจายทรัพยากรทางการแพทย์และสาธารณสุข อาทิ จากการสำรวจทรัพยากรสาธารณสุขในปี 2556 พบว่า อัตราส่วนแพทย์ต่อประชากรระหว่างกรุงเทพฯ และภาคตะวันออกเฉียงเหนือต่างกันถึง 3.6 เท่า

4) ความเหลื่อมล้ำการเข้าถึงการคุ้มครองทางสังคมของแรงงาน แรงงานอิสระเข้าถึงการคุ้มครองมากขึ้น จากการเข้าถึงการประกันตนตามมาตรา 50 ที่เพิ่มขึ้นจาก 1.29 ล้านคน ในปี 2555 เป็น 2.471 ล้านคน ในปี 2557 ทำให้แรงงานในระบบมีสัดส่วนเพิ่มขึ้นเป็นร้อยละ 42.4 ในปี 2557 อย่างไรก็ตาม แรงงานในระบบได้รับค่าจ้างเฉลี่ยสูงกว่าแรงงานนอกระบบประมาณ 2.1 เท่า ในปี 2556

5) ความเหลื่อมล้ำด้านกระบวนการยุติธรรม เนื่องจากประชาชนไม่เข้าใจกฎหมาย เข้าไม่ถึงกระบวนการยุติธรรม และหน่วยงานในกระบวนการยุติธรรมขาดการบูรณาการในการทำงาน นอกจากนี้ ผู้มีรายได้น้อยมักไม่ได้รับความเป็นธรรม ไม่สามารถต่อสู้คดีจากการที่ไม่สามารถรับภาระค่าใช้จ่ายในกระบวนการยุติธรรมและต้องใช้เวลายาวนาน

6) คนไทยมีความมั่นคงทางสังคมมากขึ้น จากการที่คนไทยกว่าร้อยละ 99.9 ได้รับความคุ้มครองทางด้านสุขภาพ โดยอยู่ภายใต้ระบบประกันสุขภาพถ้วนหน้าร้อยละ 73.8 ระบบประกันสังคมร้อยละ 16.7 และระบบสวัสดิการรักษายาบาลข้าราชการ/รัฐวิสาหกิจร้อยละ 7.1 ขณะที่ กลุ่มผู้ด้อยโอกาสมีหลักประกันทางรายได้มั่นคงขึ้นและมีความครอบคลุมมากขึ้น โดยในปี 2558 ผู้สูงอายุได้รับการสงเคราะห์เบี้ยยังชีพเพิ่มขึ้นเป็นแบบขั้นบันไดตามช่วงอายุ 8.3 ล้านคน จากผู้สูงอายุทั่วประเทศ 10.4 ล้านคน

ส่วนผู้พิการได้รับเบี้ยยังชีพเพิ่มขึ้นเป็น 800 บาท ครอบคลุมผู้พิการร้อยละ 89.5 และรัฐให้เงินอุดหนุนแก่เด็กด้อยโอกาสที่อยู่ในครอบครัวยากจนให้ได้รับการเลี้ยงดูที่มีคุณภาพภายใต้โครงการอุดหนุนเพื่อการเลี้ยงดูเด็กแรกเกิดอย่างไรก็ตาม สวัสดิการด้านที่อยู่อาศัยยังไม่ครอบคลุมกลุ่มผู้มีรายได้น้อยและผู้ยากไร้ แม้ว่ารัฐจัดสวัสดิการด้านที่อยู่อาศัยภายใต้โครงการต่างๆ แต่ปัจจุบันกลุ่มผู้มีรายได้น้อยและรายได้ปานกลางยังไม่มีกรรมสิทธิ์ในที่อยู่อาศัยถึง 4.544,926 ครอบครัว อย่างไรก็ตาม รัฐเริ่มให้ความสำคัญกับการพัฒนาที่อยู่อาศัยแก่ผู้สูงอายุโดยเฉพาะผู้มีรายได้น้อยและผู้ยากไร้

7) วัฒนธรรมอันดีงามของไทยเริ่มเสื่อมถอยและสังคมไทยมีแนวโน้มเป็นสังคมพหุวัฒนธรรมมากขึ้น อาทิ การให้คุณค่ากับความสนุกสนาน และความสะดักสะบาย ละเลยเรื่องวินัย มีความเห็นแก่ตัว ไม่รู้จักเสียสละ ไม่เอื้อเฟื้อเผื่อแผ่ และขาดความรับผิดชอบ นอกจากนี้ยังมีแนวโน้มการเป็นสังคมพหุวัฒนธรรม โดยเฉพาะการเข้ามาของแรงงานต่างชาติที่ก่อให้เกิดการนำเอาวัฒนธรรมต้นทางผสมผสานกับวัฒนธรรมท้องถิ่น

8) ความเข้มแข็งของชุมชนมีแนวโน้มที่ดีขึ้น ชุมชนสามารถแก้ปัญหาและสนองตอบความต้องการของชุมชนด้วยตนเองได้ดีขึ้น โดยมีกระบวนการจัดทำแผนชุมชนที่ครอบคลุมทุกพื้นที่และบูรณาการเป็นแผนตำบลเพื่อเชื่อมโยงกับแผนขององค์กรปกครองส่วนท้องถิ่น แผนพัฒนาอำเภอ และแผนพัฒนาจังหวัดเพื่อให้ได้รับการสนับสนุนทั้งในด้านองค์ความรู้ และงบประมาณในกิจกรรมที่เกินความสามารถของชุมชน มีการรวมกลุ่มทำกิจกรรมทั้งด้านเศรษฐกิจ สังคม สิ่งแวดล้อมและเชื่อมโยงเป็นเครือข่ายเพิ่มขึ้นจาก 142,632 แห่งในปี 2555 เป็น 152,377 แห่ง ในปี 2556 ส่วนใหญ่เป็นกลุ่มธุรกิจชุมชนและอาชีพ ร้อยละ 32.51 ขององค์กรทั้งหมด และองค์กรการเงิน ร้อยละ 26.77

9) ความไม่ยอมรับในความคิดเห็นที่แตกต่างกันส่งผลให้เกิดความขัดแย้งในสังคม ในช่วงระยะเวลากว่า 10 ปีที่ผ่านมา ความขัดแย้งในเชิงความคิดเห็นทางการเมืองของกลุ่มต่างๆ ที่มีความรุนแรงมากขึ้น นำไปสู่ความสูญเสียต่อชีวิต ทรัพย์สิน และส่งผลกระทบต่อสภาพจิตใจของประชาชนทั้งทางตรงและทางอ้อม

2.3 ด้านทรัพยากรธรรมชาติและสิ่งแวดล้อม

2.3.1 ทรัพยากรธรรมชาติส่วนใหญ่ถูกนำไปใช้ในการพัฒนาจำนวนมาก ก่อให้เกิดความเสื่อมโทรมอย่างต่อเนื่องและเกิดปัญหาความขัดแย้งในการใช้ประโยชน์ทรัพยากรธรรมชาติมากขึ้น

1) พื้นที่ป่าไม้ลดลง เนื่องจากจำนวนประชากรที่เพิ่มมากขึ้น ทำให้ความต้องการใช้ที่ดินเพื่อการผลิตทางการเกษตร การอยู่อาศัย และการพัฒนาโครงสร้างพื้นฐานเพิ่มมากขึ้นตามไปด้วย พื้นที่ป่าไม้จึงถูกบุกรุกทำลายมากขึ้น โดยพื้นที่ป่าไม้ลดลงจาก 171.02 ล้านไร่ หรือร้อยละ 53.33 ของพื้นที่ทั้งหมดของประเทศในปี 2504 เป็น 102 ล้านไร่ หรือคิดเป็นร้อยละ 31.6 ในปี 2556

2) ทรัพยากรดินเสื่อมโทรม ทำให้ความหลากหลายทางชีวภาพถูกคุกคาม ทรัพยากรดินและที่ดินมีปัญหาความเสื่อมโทรมของดินจากการใช้ประโยชน์ที่ไม่ถูกต้องตามหลักวิชาการ ดินเกษตรกรรมเสื่อมคุณภาพ การชะล้างพังทลายของดิน นอกจากนี้ ยังมีปัญหาพื้นที่สูงชันหรือพื้นที่ภูเขา ซึ่งมีข้อจำกัดในการนำไปใช้ประโยชน์ การใช้ทรัพยากรที่ดินของประเทศยังไม่มีประสิทธิภาพและขาดการบูรณาการของหน่วยงานที่เกี่ยวข้อง การบริหารจัดการที่ดินมีปัญหาความไม่เป็นธรรมและการกระจายสิทธิการถือครองที่ดิน ความหลากหลายทางชีวภาพกำลังตกอยู่ภายใต้ภาวะถูกคุกคาม โดยมีสาเหตุมาจากการสูญเสียระบบนิเวศป่าไม้อย่างต่อเนื่องเป็นเวลานาน

3) ป่าชายเลนและระบบนิเวศชายฝั่งถูกทำลาย และมีการเปลี่ยนแปลงสภาพไปใช้ประโยชน์อื่นๆ จำนวนมาก เช่น การเพาะเลี้ยงชายฝั่ง โดยเฉพาะการทำนากุ้ง การขยายตัวของเมืองและอุตสาหกรรม ทำให้พื้นที่ป่าชายเลนลดลงจากปี 2504 ที่มีพื้นที่ป่าชายเลนกว่า 2.3 ล้านไร่ เหลือเพียง 1.5 ล้านไร่ ในปี 2552 คิดเป็นการลดลงร้อยละ 34.8 ทำให้รัฐเริ่มมีนโยบายปกป้องป่าชายเลนอย่างจริงจัง โดยไม่อนุญาตการต่อสัมปทานบัตรทั้งหมดตั้งแต่ปี 2534 และห้ามการใช้ประโยชน์อื่นๆ อย่างไรก็ตาม ในระหว่างปี

2549-2554 พบว่า ป่าชายเลนมีสภาพดีขึ้น ในปี 2554 ผลผลิตประมงทะเลมีปริมาณเพียง 1.61 ล้านตัน ลดลงจากปี 2549 ที่มีปริมาณ 2.42 ล้านตัน ในขณะที่พื้นที่เพาะเลี้ยงสัตว์น้ำชายฝั่งของประเทศไทยยังคงขยายตัวอย่างต่อเนื่องจากปริมาณความต้องการสัตว์น้ำที่เพิ่มมากขึ้น

4) การผลิตพลังงานในประเทศไม่เพียงพอับความต้องการ แต่ประสิทธิภาพการใช้พลังงานดีขึ้น ความต้องการใช้พลังงานของประเทศเพิ่มขึ้นตลอด 30 ปีที่ผ่านมาแต่การผลิตพลังงานเชิงพาณิชย์เพื่อการบริโภคภายในประเทศไม่เพียงพอับความต้องการ ทำให้ต้องนำเข้าจากต่างประเทศเพิ่มขึ้นโดยในปี 2555 ต้องนำเข้าเพิ่มขึ้นร้อยละ 6 อยู่ที่ระดับ 1.08 ล้านบาร์เรลเทียบเท่าน้ำมันดิบต่อวัน คิดเป็นร้อยละ 54 ของความต้องการใช้ในปี 2555 และคิดเป็นร้อยละ 12.5 ของ GDP โดยน้ำมันดิบมีการนำเข้าสูงที่สุดคิดเป็นร้อยละ 76 ของการนำเข้าพลังงานทั้งหมด ขณะที่การใช้พลังงานเชิงพาณิชย์ขึ้นต้นในปี 2555 เพิ่มขึ้นร้อยละ 6.8 อยู่ที่ระดับ 1.981 พันบาร์เรลเทียบเท่าน้ำมันดิบต่อวัน ทั้งนี้ ประสิทธิภาพการใช้พลังงานของประเทศไทยมีแนวโน้มดีขึ้น โดยมีอัตราการเพิ่มขึ้นของการใช้พลังงานต่ำกว่าอัตราขยายตัวของ GDP โดยในปี 2555 การเพิ่มขึ้นของ GDP ร้อยละ 1 ขณะที่มีการใช้พลังงานเพิ่มขึ้นเพียงร้อยละ 0.6

5) ทรัพยากรน้ำยังมีส่วนที่ไม่สามารถจัดสรรได้ตามความต้องการ ประเทศไทยประกอบด้วย 25 ลุ่มน้ำหลัก น้ำท่าตามธรรมชาติมีปริมาณรวม 285,227 ล้านลูกบาศก์เมตร ขณะที่การพัฒนาแหล่งเก็บกักน้ำในประเทศมีความจุคิดเป็นร้อยละ 28 ของปริมาณน้ำท่าธรรมชาติ มีแอ่งน้ำบาดาลทั้งหมด 27 แอ่งน้ำบาดาล มีปริมาณการกักเก็บในชั้นน้ำบาดาลรวมประมาณ 1.13 ล้านล้านลูกบาศก์เมตร มีศักยภาพที่จะพัฒนาขึ้นมาใช้ได้ โดยไม่กระทบต่อปริมาณน้ำบาดาลที่มีอยู่ได้รวมปีละ 68,200 ล้านลูกบาศก์เมตรอย่างไรก็ตาม การพัฒนาน้ำบาดาลขึ้นมาใช้ มีข้อจำกัดในเรื่องขงความคุ้มทุน เนื่องจากมีค่าใช้จ่ายในการสูบน้ำ และการดำเนินการสำรวจสูง ขณะที่ภาพรวมความต้องการใช้น้ำในประเทศ ในปี 2557 มีจำนวนประมาณ 151,750 ล้านลูกบาศก์เมตร โดยที่ศักยภาพของการเข้าถึงแหล่งน้ำของภาคส่วนต่างๆ มีจำนวน 102,140 ล้านลูกบาศก์เมตร และยังไม่สามารถจัดสรรน้ำตามความต้องการได้อีกประมาณ 49,610 ล้านลูกบาศก์เมตร

2.3.2 ปัญหาสิ่งแวดล้อมเพิ่มสูงขึ้นตามการขยายตัวของเศรษฐกิจและชุมชนเมือง

1) ปัญหาขยะมูลฝอยยังไม่ได้รับการแก้ไขอย่างมีประสิทธิภาพ แนวโน้มอัตราการเกิดขยะมูลฝอยเฉลี่ยต่อคนต่อวันเพิ่มสูงขึ้นจาก 1.04 กิโลกรัม/คน/วัน ในปี 2553 เป็น 1.11 กิโลกรัม/คน/วัน ในปี 2557 สถานะที่กำจัดขยะแบบถูกต้องตามหลักวิชาการมีเพียงร้อยละ 19 และมีการนำมูลฝอยกลับไปใช้ประโยชน์เพียงร้อยละ 18 ทำให้มีปริมาณขยะสะสมตกค้างเพิ่มสูงขึ้นถึง 19.9 ล้านตัน ในปี 2556 ของเสียอันตราย ในปี 2557 มีประมาณ 2.69 ล้านตัน โดยขยะอิเล็กทรอนิกส์มีแนวโน้มเพิ่มขึ้นร้อยละ 10 ต่อปี เนื่องจากความก้าวหน้าทางเทคโนโลยีที่มีการปรับเปลี่ยนอย่างรวดเร็ว ส่งผลให้ในอนาคตอาจต้องประสบปัญหาการกำจัดซากของเสียเหล่านี้ หากภาครัฐไม่มีมาตรการหรือมีกฎหมายควบคุมการใช้เคลขยะอย่างครบวงจร ขณะที่การจัดการของเสียอันตรายจากภาคอุตสาหกรรมสามารถจัดการได้ประมาณร้อยละ 70 โดยภาคอุตสาหกรรมมีการนำของเสียอันตรายกลับมาใช้ประโยชน์ใหม่มากขึ้น แต่ยังคงพบการลักลอบทิ้งกากอุตสาหกรรมในหลายพื้นที่อย่างต่อเนื่อง เนื่องจากต้นทุนในการกำจัดสูง

2) มลพิษทางอากาศยังเกินมาตรฐานหลายแห่ง แต่มีแนวโน้มดีขึ้น ในปี 2557 พบสารมลพิษทางอากาศเกินค่ามาตรฐานในหลายพื้นที่ของประเทศ และที่เป็นปัญหาสำคัญได้แก่ฝุ่นละออง ก๊าซโอโซน และสารอินทรีย์ระเหยง่าย (VOCs) โดยมีพื้นที่วิกฤติในเขตพื้นที่มาบตาพุด จังหวัดระยอง ที่ยังคงประสบปัญหาสารอินทรีย์ระเหยง่าย ในขณะที่พื้นที่อื่น เช่น กรุงเทพฯ ปทุมธานี เชียงใหม่ ขอนแก่น พบสารเบนซินเกินค่ามาตรฐาน แต่ส่วนใหญ่มีปริมาณลดลงจากปีที่ผ่านมา ซึ่งได้รับผลดีจากการปรับปรุงมาตรฐานน้ำมันเชื้อเพลิงเมื่อต้นปี 2557 ทั้งนี้ ในพื้นที่กรุงเทพมหานคร การที่ปัญหาฝุ่นละอองและเบนซินมีปริมาณลดลง ส่วนหนึ่งเป็นผลการปรับปรุงมาตรฐานน้ำมันเชื้อเพลิงจาก EURO 3 เป็น EURO 4 ตั้งแต่ปี 2555 และการปรับปรุงระบบขนส่งสาธารณะและทางจักรยาน การเข้มงวดกับการตรวจจับรถควันดำ อย่างไรก็ตาม

ปัญหามลพิษทางอากาศในพื้นที่มาจากสาเหตุหลักคือปริมาณรถยนต์จำนวนมากสำหรับมลพิษจากหมอกควันในพื้นที่ภาคเหนือตอนบน พบว่าสถานการณ์ดีขึ้นเป็นลำดับ โดยความร่วมมือและการทำงานระหว่างภาครัฐองค์กรปกครองส่วนท้องถิ่น (อปท.) และประชาชนดีขึ้น

3) คุณภาพน้ำที่อยู่ในเกณฑ์ดีมีแนวโน้มลดลง สถานการณ์คุณภาพน้ำในช่วง 10 ปีที่ผ่านมา (พ.ศ. 2548-2557) มีแนวโน้มเสื่อมโทรมลง โดยแหล่งน้ำที่อยู่ในเกณฑ์ดีมีแนวโน้มลดลงส่วนแหล่งน้ำที่อยู่ในเกณฑ์พอใช้และเสื่อมโทรมมีแนวโน้มเพิ่มขึ้น สาเหตุสำคัญมาจากการชะหน้าดินที่มีปุ๋ยตกค้างจากการเกษตรและการปศุสัตว์ และการระบายน้ำเสียจากชุมชน ระบบบำบัดน้ำเสียรวมของชุมชน มีจำนวนไม่เพียงพอต่อการบำบัดน้ำเสียที่เพิ่มขึ้นตามการขยายตัวและการเจริญเติบโตของชุมชน โดยปัจจุบัน มีปริมาณน้ำเสียจากชุมชน 10.3 ล้านลูกบาศก์เมตรต่อวัน ขณะที่ระบบบำบัดน้ำเสียรองรับน้ำเสียที่เกิดขึ้นได้เพียงร้อยละ 31

4) ประเทศไทยปล่อยก๊าซเรือนกระจกเพิ่มขึ้น แต่อัตราการเติบโตลดลง ปริมาณการปล่อยก๊าซเรือนกระจกจากสาขาพลังงานมีแนวโน้มเพิ่มขึ้นอย่างต่อเนื่อง ตามปริมาณความต้องการใช้พลังงานที่เพิ่มขึ้นตามการขยายตัวทางเศรษฐกิจของประเทศ จากรายงานแห่งชาติฉบับที่ 2 การจัดทำบัญชีก๊าซเรือนกระจกของประเทศไทย ระบุว่าประเทศไทยมีการปล่อยก๊าซเรือนกระจก ในปี 2533 ปริมาณ 229.08 ล้านตันคาร์บอนไดออกไซด์เทียบเท่า และเพิ่มเป็น 265.9 ล้านตันคาร์บอนไดออกไซด์เทียบเท่า ในปี 2547 โดยปริมาณการปล่อยก๊าซเรือนกระจกมีแนวโน้มเพิ่มขึ้นร้อยละ 3.3 ต่อปี อย่างไรก็ตาม อัตราการเติบโตลดลงในช่วง 5 ปีที่ผ่านมา ทั้งนี้เนื่องมาจากมาตรการการลดก๊าซเรือนกระจกต่างๆ ที่มีการดำเนินงานเพิ่มมากขึ้นในประเทศ ประกอบกับการกักเก็บก๊าซเรือนกระจกในภาคป่าไม้และการใช้ประโยชน์ที่ดินมีแนวโน้มเพิ่มมากขึ้น ร้อยละ 1.1 จึงส่งผลให้ภาคดังกล่าวเป็นภาคที่มีความสำคัญมากในการเพิ่มการดูดซับและช่วยลดปริมาณการปล่อยก๊าซเรือนกระจกโดยรวมของประเทศ

2.3.3 ภัยพิบัติทางธรรมชาติโดยเฉพาะอย่างยิ่งอุทกภัยเกิดขึ้นบ่อยครั้งและมีความรุนแรงมากขึ้น ส่งผลกระทบต่อภาคการผลิตและวิถีการดำรงชีวิตของคนไทย ทั้งอุทกภัย ภัยแล้ง วาตภัย และดินถล่ม สร้างความเสียหายนับเป็นมูลค่ากว่าหมื่นล้านบาท อันเป็นผลกระทบมาจากการเปลี่ยนแปลงสภาพภูมิอากาศ ภัยพิบัติทางธรรมชาติโดยเฉพาะอย่างยิ่งอุทกภัยมีแนวโน้มและความถี่มากขึ้น ซึ่งจะส่งผลกระทบต่อภาคการผลิตและวิถีการดำรงชีวิตของคนไทยเป็นประจำทุกปีในมิติของจำนวนประชากรเสี่ยงภัยจะพบว่าภัยแล้งเป็นภัยธรรมชาติที่ส่งผลกระทบต่อประชากรเป็นจำนวนมากกว่าภัยประเภทอื่นๆ ในขณะที่น้ำท่วมเป็นภัยธรรมชาติที่ส่งผลให้ประเทศไทยถูกจัดอยู่ในลำดับประเทศที่มีความเสี่ยงต่อน้ำท่วมของโลก

2.4 ด้านการบริหารจัดการและการปรับปรุงประสิทธิภาพกลไกการพัฒนา

2.4.1 ด้านธรรมาภิบาล

1) ประเทศไทยจะต้องให้ความสำคัญกับเรื่องธรรมาภิบาลอย่างเร่งด่วนจากการประเมินผ่านดัชนีความอยู่เย็นเป็นสุขร่วมกันในสังคมไทย ซึ่งว่า สังคมไทยในภาพรวมมีความอยู่เย็นเป็นสุขร่วมกันอยู่ในระดับปานกลางในปี 2556 แต่องค์ประกอบด้านสังคมประชาธิปไตยที่มีธรรมาภิบาลอยู่ในระดับที่ต้องเร่งแก้ไข สถานการณ์ดังกล่าว ถือเป็นความจำเป็นของประเทศไทยที่จะต้องให้ความสำคัญกับเรื่องธรรมาภิบาลอย่างเร่งด่วน เนื่องจากสถานการณ์วิกฤตคุณธรรม จริยธรรมและธรรมาภิบาลของสังคมไทยหลักธรรมาภิบาล ตามระเบียบสำนักนายกรัฐมนตรีว่าด้วยการสร้างระบบบริหารกิจการบ้านเมืองและสังคมที่ดี พ.ศ. 2552 มีอย่างน้อย 6 ประการคือ (1) หลักนิติธรรม (2) หลักคุณธรรม (3) หลักความโปร่งใส (4) หลักความมีส่วนร่วม (5) หลักความรับผิดชอบ (6) หลักความคุ้มค่า ขณะนี้ ได้มีการสะสมตัวและลูกกลมสู่ทุกภาคส่วน ได้แก่ ภาคการเมืองทั้งระดับชาติและระดับท้องถิ่นที่มีการซื้อสิทธิ์ ขายเสียง มีการทุจริตเพื่อให้ได้รับการเลือกตั้ง มีผลประโยชน์ส่วนตนทับซ้อนกับผลประโยชน์รัฐหน่วยงานภาครัฐ มีระบบการบริหารงานที่ไม่เป็นธรรมาภิบาล มีการใช้อำนาจหน้าที่โดยมิชอบ หาผลประโยชน์ให้ตนเองและพวกพ้อง ภาคธุรกิจบางส่วนมีการร่วมมือกับนักการเมืองและข้าราชการ กระทำการทุจริตเพื่อให้ได้งานจากภาครัฐ ปิดงานอย่างรวดเร็ว ผูกขาดทางธุรกิจ

หลีกเลี่ยงภาษี ขาดความรับผิดชอบต่อผู้บริโภค ภาคประชาชนมีแนวโน้มยอมรับการทุจริตต่างๆ ที่ตนเองได้รับประโยชน์มากขึ้น สถาบันทางศาสนาบางส่วนประพฤติดุคคุณธรรมและจริยธรรมเสียเอง มีปัญหาการบริหารจัดการทรัพย์สินของส่วนรวม ขาดความโปร่งใส ปลอมยัดคนบางกลุ่มใช้ศาสนาเป็นเครื่องมือแสวงหาประโยชน์ สื่อมวลชนหลายสำนักวางตัวไม่เป็นกลาง ไม่แสดงบทบาทในการต่อต้านการทุจริตหรือปกปิดข้อเท็จจริงรับผลประโยชน์จากกลุ่มนายทุนและนักธุรกิจการเมืองจนไม่สามารถรักษาจริยธรรมหรือจรรยาบรรณของวิชาชีพได้

2) ภาคเอกชนมีการประเมินหลักบรรษัทภิบาล ตั้งแต่ปี 2544 โดยสมาคมส่งเสริมสถาบันกรรมการบริษัทไทย (Thai Institute of Directors : IOD) ได้สำรวจการกำกับดูแลกิจการของบริษัทจดทะเบียนในตลาดหลักทรัพย์แห่งประเทศไทยอย่างต่อเนื่อง พบว่า บริษัทจดทะเบียนที่มีธรรมาภิบาลมีคะแนนเฉลี่ยอยู่ที่ 72% ในปี 2557 ถือว่าอยู่ในระดับดีเมื่อเทียบกับปี 2545 ที่มีคะแนนเฉลี่ยอยู่ที่ 52% และมีคะแนนเฉลี่ยลดลงเมื่อเทียบกับปี 2554 ที่มีคะแนนเฉลี่ยอยู่ที่ 77% แสดงให้เห็นว่า บริษัทจดทะเบียนไทยให้ความสำคัญในการพัฒนาการกำกับดูแลกิจการที่ดีเพื่อโอกาสในการเติบโตอย่างยั่งยืนและสร้างความเชื่อมั่นแก่ผู้ลงทุนทั้งในประเทศและต่างประเทศสู่การยอมรับในระดับสากล

2.4.2 ด้านการบริหารจัดการภาครัฐและการกระจายอำนาจ

1) การบริหารจัดการภาครัฐมีการปรับปรุงตามยุคสมัย พระราชบัญญัติระเบียบบริหารราชการแผ่นดิน พ.ศ. 2534 ได้จัดระเบียบการบริหารราชการแผ่นดินแบ่งออกเป็น 3 ส่วนได้แก่ บริหารราชการส่วนกลาง บริหารราชการส่วนภูมิภาค และบริหารราชการส่วนท้องถิ่นที่ใช้หลักการกระจายอำนาจที่ส่วนกลางได้มอบอำนาจระดับหนึ่งให้ประชาชนในท้องถิ่นไปดำเนินการปกครองตนเองอย่างอิสระโดยไม่ขัดต่อกฎหมายของประเทศ ทั้งสามส่วนนี้อยู่ในการควบคุมและบริหารงานของคณะรัฐมนตรี ซึ่งมีหน้าที่รับผิดชอบบริหารราชการแผ่นดิน รวมไปถึงการกำหนดนโยบายเพื่อให้ข้าราชการนำไปปฏิบัติ ทั้งนี้การปฏิรูประบบราชการที่เกิดการเปลี่ยนแปลงอย่างชัดเจนในโครงสร้างของหน่วยราชการเกิดขึ้นจากพระราชบัญญัติปรับปรุงกระทรวง ทบวง กรม พ.ศ. 2545 มีการกำหนดส่วนราชการไว้เป็น 20 กระทรวง และส่วนราชการไม่สังกัดสำนักนายกรัฐมนตรี กระทรวง หรือทบวง

2) การกระจายอำนาจเกิดผลสำเร็จหลายด้านแต่ยังมีปัญหาที่ต้องแก้ไขการกระจายอำนาจให้แก่ อปท. ในระยะที่ผ่านมาได้ดำเนินการตามแนวทางของรัฐธรรมนูญแห่งราชอาณาจักรไทย พ.ศ. 2540 และ 2550 และตามแผนการกระจายอำนาจให้แก่องค์กรปกครองส่วนท้องถิ่น และแผนปฏิบัติการกำหนดขั้นตอนการกระจายอำนาจให้แก่องค์กรปกครองส่วนท้องถิ่นฉบับที่ 1 และฉบับที่ 2 นอกจากนั้น มีการใช้งบประมาณเป็นตัวกระตุ้นให้เกิดการถ่ายโอนภารกิจ หน้าที่และเพิ่มรายได้ในการดำเนินงานของ อปท. โดยในปีงบประมาณ พ.ศ. 2543 สัดส่วนของรายได้ของท้องถิ่นต่อรายได้รัฐบาลคิดเป็น ร้อยละ 13.31 เพิ่มขึ้นเป็นร้อยละ 25.17 ในปีงบประมาณ 2550 และร้อยละ 28.21 ในปีงบประมาณ พ.ศ. 2559 มีการถ่ายโอนภารกิจไปแล้วตามแผนปฏิบัติการกำหนดขั้นตอนการกระจายอำนาจให้แก่ อปท. ฉบับที่ 1 จำนวน 185 ภารกิจจากภารกิจที่จะต้องถ่ายโอน 245 ภารกิจและถ่ายโอนภารกิจตามแผนปฏิบัติการฯ ฉบับที่ 2 จำนวน 75 งาน/กิจกรรม จาก 114 งาน/กิจกรรม และถ่ายโอนบุคลากรจากส่วนกลางให้องค์กรปกครองส่วนท้องถิ่น จำนวน 9,850 คน แบ่งเป็นข้าราชการ 1,378 คน บุคลากรทางการศึกษา 5,295 คน ข้าราชการกระทรวงสาธารณสุขซึ่งประจำอยู่ที่สถานีอนามัย จำนวน 79 คน และลูกจ้างประจำ 3,098 คน อย่างไรก็ตามยังมีปัญหาที่ต้องการแก้ไข เช่น การทับซ้อนของอำนาจหน้าที่และเขตพื้นที่ระหว่างองค์การบริหารส่วนจังหวัดและเทศบาลหรือองค์การบริหารส่วนตำบล ทำให้การจัดบริการสาธารณะให้กับประชาชนยังขาดความสมดุล ปัญหาการซื้อเสียงทำให้การเลือกตั้งระดับท้องถิ่นขาดความชอบธรรม และปัญหาการขาดแคลนรายได้ของ อปท. ซึ่งรายได้ที่ท้องถิ่นจัดเก็บเองในภาพรวมมีสัดส่วนเพียงร้อยละ 9.90 ของรายได้รัฐบาลในปีงบประมาณ พ.ศ. 2549 และเพิ่มเป็นร้อยละ 10.65 ในปีงบประมาณ พ.ศ. 2559 ท้องถิ่นจำเป็นต้องพึ่งพาเงินอุดหนุนจากรัฐบาล คิดเป็นร้อยละ 38.52 และร้อยละ 39.46 ตามลำดับ ส่งผลให้ อปท. ในพื้นที่ที่มีกิจกรรมทางเศรษฐกิจหนาแน่น เช่น

การเป็นแหล่งที่ตั้งของอุตสาหกรรม การค้า การบริการ การเป็นพื้นที่เขตพัฒนาเศรษฐกิจพิเศษ แหล่งท่องเที่ยวที่มีชื่อเสียงระดับโลก การจัดบริการสาธารณะรองรับการเติบโตของเมืองและการเพิ่มขึ้นของประชากรแฝงและแรงงานต่างด้าวได้อย่างมีขอบเขตจำกัด

2.4.3 ด้านการทุจริตคอร์รัปชัน ไทยกำลังประสบปัญหาการทุจริตเชิงนโยบายและผลประโยชน์ทับซ้อนเป็นอย่างมาก พัฒนาการของการทุจริตคอร์รัปชันในสังคมไทยเปลี่ยนแปลงจากในอดีตที่มีรูปแบบการทุจริตจัดซื้อจัดจ้าง รับสินบน ซึ่งสามารถตรวจสอบหาหลักฐานจับผิดมาลงโทษได้ เนื่องจากมีความซับซ้อนไม่มากเท่ากับการทุจริตคอร์รัปชันในปัจจุบันที่ประเทศไทยมีความเสียหายจากการทุจริตคอร์รัปชันขนาดใหญ่ที่สูงเป็นแสนล้านบาท อันเนื่องจากการทุจริตเชิงนโยบายและผลประโยชน์ทับซ้อนซึ่งเป็นรูปแบบใหม่ที่เกิดมากขึ้นในช่วงที่รัฐเข้ามามีบทบาทในการพัฒนาเศรษฐกิจและการหาประโยชน์จากธุรกิจโลกสมัยใหม่ มีความซับซ้อนเพิ่มขึ้นและในปัจจุบันประเทศไทยประสบปัญหาการทุจริตเชิงนโยบายและผลประโยชน์ทับซ้อนเป็นอย่างมาก ไม่ว่าจะเป็นองค์กรภาครัฐหรือภาคเอกชน และมาตรการต่างๆ ที่ออกมา รวมทั้งกฎหมายเกี่ยวกับการทุจริตและการตรวจสอบจากองค์กรต่างๆ ยังไม่สามารถที่จะเข้าไปแก้ไขปัญหาเหล่านี้ได้ ดังปรากฏตามดัชนีภาพลักษณ์คอร์รัปชัน (Corruption Perception Index : CPI) พ.ศ. 2557 ขององค์กรเพื่อความโปร่งใสนานาชาติ พบว่าประเทศไทยได้ 38 คะแนนจากคะแนนเต็ม 100 คะแนน อยู่อันดับที่ 85 จากการจัดอันดับทั้งหมด 175 ประเทศทั่วโลก จะเห็นได้ว่าประเทศไทยมีคะแนนดีขึ้นเล็กน้อยเทียบกับปี 2556 ที่ได้ 35 คะแนน อยู่อันดับ 102 โดยเมื่อเทียบกับประเทศในกลุ่มอาเซียน พบว่า ประเทศไทยมีคะแนนเท่ากับประเทศฟิลิปปินส์ ส่วนประเทศสิงคโปร์สูงถึง 84 คะแนน และมาเลเซียได้ 52 คะแนน (คะแนนมากหมายถึงมีคอร์รัปชันน้อย)

3 บริบทการเปลี่ยนแปลงและสภาพอนาคตประเทศไทย

3.1 บริบทภายใน

3.1.1 ภาพเศรษฐกิจไทยในกรณีฐาน ภายใต้สมมติฐาน (1) แนวโน้มการขยายตัวของเศรษฐกิจโลกเฉลี่ยร้อยละ 3.8 ในช่วงแผนพัฒนาฯ ฉบับที่ 12 และร้อยละ 4.2 ในช่วงแผนพัฒนาฯ ฉบับที่ 13 (2) การลงทุนภาครัฐขยายตัวเฉลี่ยร้อยละ 4 (3) ราคาน้ำมันเฉลี่ย 70-90 ดอลลาร์ สรอ. ต่อบาร์เรลในช่วงแผนพัฒนาฯ ฉบับที่ 12 และเฉลี่ย 80-100 ดอลลาร์ สรอ. ต่อบาร์เรลในช่วงแผนพัฒนาฯ ฉบับที่ 13 (4) ผลผลิตภาพการผลิตรวมขยายตัวร้อยละ 2.1 โดยผลิตภาพการผลิตภาคเกษตรหดตัวต่อเนื่องเฉลี่ยร้อยละ 0.8 ภาคอุตสาหกรรมขยายตัวเฉลี่ยร้อยละ 2.0 และภาคบริการขยายตัวเฉลี่ยร้อยละ 3.0 (5) การลงทุนภาคเอกชนขยายตัวเฉลี่ยร้อยละ 5 และ (6) กำลังแรงงานลดลงเฉลี่ยร้อยละ 0.2 และร้อยละ 0.7 ในช่วงแผนพัฒนาฯ ฉบับที่ 12 และ 13 ตามลำดับภายใต้สมมติฐานเหล่านี้ เศรษฐกิจไทยในช่วง 10 ปีข้างหน้ามีแนวโน้มที่จะขยายตัวเฉลี่ยร้อยละ 3.3-4.3 โดยมีค่ากลางของการประมาณการร้อยละ 3.8 ซึ่งทำให้เศรษฐกิจไทยจะสามารถขยับฐานะขึ้นเป็นประเทศ รายได้สูงในช่วงปี 2571 (ในกรณีเศรษฐกิจขยายตัวเฉลี่ยร้อยละ 4.3 - 2574) (ในกรณีเศรษฐกิจขยายตัวเฉลี่ยร้อยละ 3.3) การขยายตัวในกรณีฐาน ดังกล่าวทำให้เศรษฐกิจไทยมีความเสี่ยงที่จะตกอยู่ภายใต้กับดักประเทศรายได้ปานกลางอย่างถาวรมากขึ้น เมื่อคำนึงถึงเงื่อนไขในระยะยาว โดยเฉพาะ (1) การลดลงของกำลังแรงงานที่จะหดตัวเร่งขึ้นเป็นเฉลี่ยร้อยละ 1.0 ในช่วงแผนพัฒนาฯ ฉบับที่ 14 ซึ่งจะเป็นปัจจัยถ่วงต่อการขยายตัวทางเศรษฐกิจมากขึ้น (2) ชีตความสามารถด้านการคิดค้นเทคโนโลยีและนวัตกรรมซึ่งเป็นสิ่งจำเป็นในการยกระดับฐานะประเทศเข้าสู่การเป็นประเทศรายได้สูงจะลดลงตามการเพิ่มขึ้นของสัดส่วนของประชากรผู้สูงอายุ (3) จำนวนประชากรรวมจะเริ่มลดลงในปี 2570 ซึ่งส่งผลให้อุปสงค์และการผลิตเพื่อตอบสนองความต้องการในประเทศขยายตัวช้าลง (4) การเพิ่มขึ้นของขีดความสามารถในการแข่งขันของประเทศต่างๆ ที่การปรับตัวเข้าสู่สังคมผู้สูงอายุช้ากว่าไทย (5) ภาระการใช้จ่ายเพื่อดูแลผู้สูงอายุเพิ่มขึ้นทำให้การจัดสรรงบประมาณเพื่อการพัฒนาประเทศเพื่อยกระดับฐานะการพัฒนาประเทศมีข้อจำกัดมากขึ้น (6) เกณฑ์รายได้ขั้นต่ำสำหรับการเป็นประเทศรายได้ขั้นสูงปรับตัวเพิ่มขึ้นเฉลี่ยประมาณ 100-200 ดอลลาร์ สรอ. ต่อคนต่อปีตามการเพิ่มขึ้นของรายได้และมาตรฐานการครองชีพของประเทศสำคัญๆ เงื่อนไขดังกล่าวทำให้

ประเทศไทยมีความเสี่ยงที่จะไม่สามารถหารายได้ที่เพียงพอในการที่จะทำให้คนไทยได้รับการพัฒนาอย่างเต็มศักยภาพ มีความภาคภูมิใจ มีเกียรติและศักดิ์ศรีในประชาคมภูมิภาคและในเวทีโลก

3.1.2 การเข้าสู่สังคมผู้สูงอายุ

การเข้าสู่สังคมผู้สูงอายุของประเทศไทยส่งผลให้อัตราการพึ่งพิงของประชากรวัยแรงงานต้องแบกรับการดูแลผู้สูงอายุเพิ่มสูงขึ้น โดยในปี 2553 มีประชากรวัยแรงงาน 5 คนที่มีศักยภาพแบกรับผู้สูงอายุ 1 คน และคาดการณ์ว่าในปี 2583 จะเหลือประชากรวัยแรงงานเพียง 1.7 คนแบกรับผู้สูงอายุ 1 คน การขาดแคลนกำลังแรงงานทำให้ต้องนำเข้าแรงงานไร้ทักษะจากประเทศเพื่อนบ้าน ซึ่งส่งผลกระทบต่อตลาดแรงงานไทยในด้านการยกระดับรายได้และทักษะฝีมือแรงงานจะช้าลง ผลผลิตภาพแรงงานไทยอาจเพิ่มขึ้นช้า ปัญหาการค้ำมนุษย์ และการขาดการคุ้มครองทางสังคมขั้นพื้นฐานที่จำเป็น ซึ่งจะเป็นปัญหาต่อเนื่องที่ส่งผลกระทบต่อคุณภาพชีวิตของคนไทย อาทิ อาชญากรรม โรคระบาด และภาระทางการคลังของระบบบริการทางสังคม อย่างไรก็ตาม นับเป็นโอกาสในการพัฒนาสินค้าและบริการ ธุรกิจบริการที่เหมาะสมกับกลุ่มผู้สูงอายุที่เพิ่มขึ้นเป็นตัวเลขเบื้องต้น สศช. จะคำนวณใหม่อีกครั้งเมื่อการปรับปรุงฐานข้อมูลในแบบจำลองเสร็จสมบูรณ์เกณฑ์ขั้นต่ำในปี 2546 ซึ่งอยู่ที่ 12,745 ดอลลาร์ สรอ. ต่อคนต่อปี

3.1.3 ความเหลื่อมล้ำ

ความเหลื่อมล้ำเป็นปัญหาสำคัญในสังคมไทยทั้งความเหลื่อมล้ำด้านรายได้ โอกาส การเข้าถึงบริการภาครัฐและการเข้าถึงทรัพยากรธรรมชาติ นำไปสู่ความขัดแย้งในสังคม และเป็นอุปสรรคต่อการพัฒนาประเทศที่ลดทอนความเข้มแข็งทางเศรษฐกิจและความมั่นคงทางสังคม จากการกระจายรายได้และผลประโยชน์ของการพัฒนาไปยังกลุ่มคนต่างๆ ในสังคม บางพื้นที่และบางสาขาการผลิตไม่ทั่วถึงเป็นธรรมชาติ ผลประโยชน์ส่วนใหญ่ตกอยู่ในกลุ่มที่มีโอกาสและรายได้สูง ทำให้สัดส่วนรายได้ระหว่างกลุ่มคนร้อยละ 10 ของประชากรกับกลุ่มคนจนร้อยละ 10 ของประชากร มีความแตกต่างกันถึง 34.9 เท่า ในปี 2556 นอกจากนี้ความเหลื่อมล้ำยังส่งผลให้เกิดปัญหาต่างๆ อาทิ ปัญหาการทุจริตคอร์รัปชัน คนยากจนขาดโอกาสการเข้าถึงบริการการศึกษาและสาธารณสุขที่มีคุณภาพอย่างเท่าเทียม การแย่งชิงทรัพยากร การรับรู้ข้อมูลข่าวสารปัญหา อาชญากรรมและยาเสพติด

3.1.4 ความเป็นเมือง

การเปลี่ยนแปลงพื้นที่ชนบทไปสู่ความเป็นเมืองมีแนวโน้มเพิ่มขึ้นเพื่อลดความแออัดของเมืองหลวงและเมืองหลัก อันเป็นการกระจายความเจริญสู่พื้นที่อื่นๆ จึงจำเป็นที่จะต้องมีการลงทุนโครงสร้างพื้นฐาน การจัดการบริการสาธารณะเพื่อรองรับการเติบโตของเมือง การใช้ประโยชน์ของทรัพยากรท้องถิ่นทั้งปัจจัยการผลิตและแรงงานไปสู่ภาคการค้า บริการ และอุตสาหกรรม ตลอดจนการแสวงหาเทคโนโลยีใหม่ๆ ที่จะช่วยลดผลกระทบต่อสิ่งแวดล้อม ซึ่งจะส่งผลต่อการลดลงและความเสื่อมโทรมของทรัพยากรท้องถิ่น การลดลงของแรงงานในภาคเกษตร รวมทั้งปัญหาการบริหารจัดการขยะทั้งขยะชุมชนและอุตสาหกรรม ทั้งนี้ การเพิ่มขึ้นของประชากรและแรงงานในพื้นที่อาจส่งผลต่อการเปลี่ยนแปลงของวิถีชีวิตและวัฒนธรรมท้องถิ่น อย่างไรก็ตาม การผลิตและกิจกรรมทางเศรษฐกิจที่มีขนาดใหญ่ขึ้นเพื่อตอบสนองความต้องการคนในเมืองที่มากขึ้น จะส่งผลให้เกิดการประหยัดจากขนาด การขนส่งมีต้นทุนต่ำลง และการลงทุนในระบบสาธารณูปโภคจะมีความคุ้มค่ามากขึ้น นอกจากนี้ ความต้องการแรงงานที่มากขึ้นจะมีส่วนเอื้อหรือทำให้จำเป็นต้องมีการจัดตั้งสถาบันการศึกษาในพื้นที่เพื่อตอบสนองความต้องการของสถานประกอบการที่มีจำนวนมาก

3.1.5 การบริหารจัดการภาครัฐ

1) ร่างรัฐธรรมนูญแห่งราชอาณาจักรไทย พ.ศ. 2558 วางกรอบด้านการบริหารจัดการภาครัฐ เอื้อต่อการพัฒนาธรรมาภิบาลภาครัฐ ร่างรัฐธรรมนูญแห่งราชอาณาจักรไทย พ.ศ. 2558 มีมาตราสำคัญๆ ที่จะช่วยสนับสนุนให้การบริหารจัดการและการปรับปรุงประสิทธิภาพกลไกการพัฒนา อาทิ มาตรา 69 หน่วยงานของรัฐ องค์การเอกชน หรือองค์กรใดที่ดำเนินกิจกรรมโดยใช้เงินแผ่นดิน มีหน้าที่ต้อง

เปิดเผยข้อมูลเกี่ยวกับการดำเนินการดังกล่าวต่อสาธารณะ เพื่อให้พลเมืองได้ติดตามและตรวจสอบมาตรา 82 รัฐต้องดำเนินการตามแนวนโยบายพื้นฐานแห่งรัฐ และต้องจัดระบบงานราชการและงานของรัฐอย่างอื่น ให้เป็นไปตามหลักธรรมาภิบาล พัฒนาและสร้างโอกาสเพื่อลดความเหลื่อมล้ำและสร้างความเป็นธรรมอย่างยั่งยืน กระจายอำนาจและจัดการกิจ อำนาจหน้าที่ และขอบเขตความรับผิดชอบที่ชัดเจนระหว่างราชการส่วนกลาง ส่วนภูมิภาค และส่วนท้องถิ่น รวมทั้งมีกลไกป้องกันและจัดการทุจริตและประพฤติมิชอบที่มีประสิทธิภาพทั้งในภาครัฐและภาคเอกชน ฯลฯ มาตรา 89 รัฐต้องดำเนินนโยบายการเงิน การคลัง และงบประมาณภาครัฐ โดยยึดหลักการรักษาวินัยและความยั่งยืนทางการคลัง และการใช้จ่ายเงินแผ่นดิน อย่างคุ้มค่า จัดให้มีระบบการเงิน การคลังเพื่อสังคม มีระบบภาษีอากรที่มีความเป็นธรรม มีประสิทธิภาพ เกิดประโยชน์สูงสุดต่อประชาชน และสอดคล้องกับการเปลี่ยนแปลงทางเศรษฐกิจและสังคม

2) ภาคประชาสังคมให้ความสำคัญกับการบริหารจัดการของภาครัฐสถาบันทางสังคม อาทิ มูลนิธิ สถาบันการศึกษา หน่วยงานวิจัยต่างๆ นำเสนอผลการติดตาม วิเคราะห์ สังเคราะห์ เรื่องที่เกี่ยวกับการบริหารจัดการประเทศและการปรับปรุงประสิทธิภาพกลไกการพัฒนาทั้งประเด็นธรรมาภิบาล การทุจริตคอร์รัปชันทั้งการคอร์รัปชันขนาดใหญ่และคอร์รัปชันภาคครัวเรือน การบริหารจัดการภาครัฐและการกระจายอำนาจ เพื่อรายงานข้อค้นพบและข้อเสนอแนะสู่สาธารณะ เป็นแรงกดดันให้ผู้มีอำนาจภาครัฐหันมาพิจารณา ทบทวน แนวนโยบาย มาตรการ และกลไกการทำงานต่างๆ ให้เหมาะสมมากขึ้น

3.2 บริบทภายนอก

3.2.1 การเข้าสู่สังคมผู้สูงอายุของโลก

องค์การสหประชาชาติประเมินสถานการณ์ว่าในช่วงปี 2544-2643 (ค.ศ. 2001-2100) จะเป็นศตวรรษแห่งผู้สูงอายุ หมายถึงการมีประชากรอายุ 60 ปีขึ้นไปมากกว่าร้อยละ 10 ของประชากรรวมทั่วโลก โดยประเทศที่พัฒนาแล้วจะใช้ระยะเวลาที่ค่อนข้างยาวนานในการเข้าสู่สังคมผู้สูงอายุเช่น ญี่ปุ่น อเมริกา ยุโรป ขณะที่กลุ่มประเทศกำลังพัฒนาจะมีระยะเวลาเปลี่ยนแปลงโครงสร้างประชากรดังกล่าวค่อนข้างสั้นกว่า สะท้อนถึงระยะเวลาในการเตรียมความพร้อมเพื่อรองรับสังคมผู้สูงอายุที่สั้นกว่าประเทศพัฒนาแล้วค่อนข้างมาก โดยการเป็นสังคมผู้สูงอายุจะส่งผลให้มีการขาดแคลนแรงงานในประเทศ และมีการเคลื่อนย้ายแรงงานต่างด้าวมากขึ้น นอกจากนี้ มีความต้องการสินค้าและบริการที่เหมาะสมกับผู้สูงอายุมากขึ้น นับเป็นโอกาสอย่างมากสำหรับประเทศไทยที่จะพัฒนาด้านธุรกิจและลงทุนด้านการค้าและบริการ ด้านการท่องเที่ยว ที่พักอาศัย การให้บริการสุขภาพในรูปแบบต่างๆ รวมทั้งเป็นโอกาสของแรงงานไทยในการไปทำงานในประเทศที่พัฒนาแล้ว

3.2.2 การปรับเปลี่ยนด้านเทคโนโลยีและนวัตกรรมที่รวดเร็ว

การปรับเปลี่ยนที่รวดเร็วด้านเทคโนโลยีและนวัตกรรมส่งผลให้เกิดการเปลี่ยนแปลงในรูปแบบการผลิตและการค้าที่มีการใช้เทคโนโลยีมาช่วยในการเพิ่มประสิทธิภาพการผลิต การพาณิชย์อิเล็กทรอนิกส์กลายเป็นรูปแบบการค้าที่มีบทบาทมากขึ้น มีการยกระดับกระบวนการผลิตแบบอัตโนมัติไปสู่การใช้เทคโนโลยีที่ผสมผสานระหว่าง Information Technology กับ Operational Technology หรือที่เรียกว่า Internet of Things (เทคโนโลยีอินเทอร์เน็ตที่เชื่อมต่ออุปกรณ์และ เครื่องมือต่างๆ เช่น โทรศัพท์มือถือ รถยนต์ ตู้เย็น โทรทัศน์ และอื่นๆ เข้าไว้ด้วยกัน) เพื่อผลิตสินค้าตามความต้องการของผู้บริโภครายบุคคลมากยิ่งขึ้น โดยหากภาคการผลิตที่ปรับตัวตามการเปลี่ยนแปลงของเทคโนโลยีไม่ทัน ขาดการลงทุนด้านการวิจัยและพัฒนา และนวัตกรรม จะทำให้ความสามารถในการแข่งขันลดลง

3.2.3 ความเชื่อมโยงกับเศรษฐกิจในระดับภูมิภาคและระดับโลกที่สูงขึ้น

1) แนวโน้มการพัฒนาเศรษฐกิจของประเทศเพื่อนบ้านมีการพัฒนาระบบเศรษฐกิจและเขตเศรษฐกิจพิเศษภายในประเทศ ซึ่งจะมีผลต่อทิศทางการวางแผนพัฒนาด้านโครงสร้างพื้นฐานของประเทศไทย ตลอดจนการปรับเปลี่ยนกฎ ระเบียบ กติกา ด้านการค้าการลงทุนที่มุ่งเน้นให้ความสำคัญกับเรื่องความโปร่งใสและสิ่งแวดล้อมมากขึ้น

2) การเปิดเสรีภายใต้ข้อตกลงประชาคมเศรษฐกิจอาเซียนในปี 2558 จะนำมาซึ่งโอกาสที่สำคัญๆ หลายประการต่อการยกระดับศักยภาพการขยายตัวของเศรษฐกิจไทย ได้แก่ 1) การลดข้อจำกัดในด้านอุปสงค์ในประเทศ 2) โอกาสในการใช้ปัจจัยการผลิตและแรงงานสำหรับการพัฒนาภาคเกษตรและอุตสาหกรรมที่ใช้แรงงานและวัตถุดิบเข้มข้นในการเพิ่มขีดความสามารถในการแข่งขันและพัฒนาตนเองไปสู่ระดับการผลิตที่สูงขึ้นทั้งการผลิตในประเทศและการใช้ฐานการผลิตในประเทศเพื่อนบ้านและ 3) โอกาสในการใช้ความได้เปรียบด้านสถานที่ตั้งและด้านโครงสร้างพื้นฐานและโลจิสติกส์ในการขับเคลื่อนเศรษฐกิจให้เป็นศูนย์กลางทางการบริการและการผลิตภาคอุตสาหกรรมอนาคตในอนุภูมิภาคและในภูมิภาคในระยะต่อไป

3) การเปิดเสรีทางการค้ากับประเทศที่พัฒนาแล้ว จะมีการนำประเด็นด้านมาตรฐานของการค้าและบริการมาเป็นข้อกีดกันทางการค้าซึ่งผู้ประกอบการภายในประเทศโดยเฉพาะวิสาหกิจขนาดกลางและขนาดย่อมต้องปรับตัวเพื่อพัฒนาผลิตภาพการผลิตและรูปแบบธุรกิจ พัฒนามาตรฐานของอุตสาหกรรม ตลอดจนพัฒนาสินค้าที่เป็นมิตรต่อสิ่งแวดล้อมและมีความรับผิดชอบต่อสังคม/ชุมชนมากขึ้นโดยแรงเหวี่ยงจากกระแสการเปิดเสรีทางการค้าจะก่อให้เกิดการเคลื่อนย้ายเงินทุน แนวโน้มราคาสินค้าเกษตรและสินค้าขั้นปฐม แรงกดดันจากการเพิ่มขึ้นของขีดความสามารถในการแข่งขันของประเทศต่างๆ ในอนุภูมิภาค โดยเฉพาะในการผลิตสินค้าเกษตร สินค้ากึ่งทุนและเทคโนโลยีเข้มข้น รวมทั้งแนวโน้มนโยบายและมาตรการการพัฒนาของภาครัฐที่ยังไม่ทั่วถึง ยังมีแนวโน้มที่จะตอกย้ำปัญหาความเหลื่อมล้ำทางด้านรายได้ให้มีความรุนแรงมากขึ้นและเป็นอุปสรรคต่อการสร้างการเติบโตของเศรษฐกิจแบบทั่วถึง (Inclusive Growth) ซึ่งเป็นปัจจัยที่จำเป็นต่อการขยายตัวทางเศรษฐกิจที่ต่อเนื่องและยั่งยืน

4) ตลาดเงิน ตลาดทุน และเศรษฐกิจโลกยังมีความเสี่ยงที่จะผันผวนตลอดช่วงแผนฯ 12 เนื่องจาก 1) ผลกระทบจากการปรับทิศทางนโยบายการเงินในสหรัฐอเมริกาในช่วงต้นแผนพัฒนาฯ และแนวโน้มการปรับทิศทางนโยบายการเงินในยุโรปในช่วงกลางถึงปลายแผนพัฒนาฯ และ 2) ปัญหาการส่งสมหนี้สาธารณะในประเทศสำคัญ ในช่วงหลังวิกฤติเศรษฐกิจโลกที่มีความเสี่ยงจะพัฒนาไปสู่วิกฤติและสร้างผลกระทบต่อเสถียรภาพของระบบเศรษฐกิจและการเงินโลกหากมาตรการปฏิรูปในประเทศสำคัญ ของโลกไม่ประสบความสำเร็จอย่างเป็นรูปธรรม

5) ความเคลื่อนไหวของกระแสวัฒนธรรมโลก ความก้าวหน้าในการติดต่อสื่อสาร การขยายตัวของเครือข่ายทางสังคมออนไลน์ ส่งผลให้ทั้งโอกาสและความเสี่ยง ต่อวิถีชีวิตทัศนคติ และความเชื่อในสังคม ตลอดจนความสัมพันธ์ระหว่างบุคคล กระบวนการเรียนรู้ และพฤติกรรมการบริโภคของคนในประเทศ

3.2.4 การเปลี่ยนแปลงสภาพภูมิอากาศ

1) การเปลี่ยนแปลงสภาพภูมิอากาศ (Climate Change) จะส่งผลกระทบต่อสถานการณ์ความเสื่อมโทรมของทรัพยากรธรรมชาติและสิ่งแวดล้อมให้มีความรุนแรงมากขึ้นอุณหภูมิของโลกเพิ่มขึ้น ทำให้เกิดความแห้งแล้งเป็นระยะเวลายาวนาน เกิดฝนขาดช่วง และมีฤดูกาลเปลี่ยนไป ส่งผลกระทบต่อความอุดมสมบูรณ์ของดิน ป่าไม้เกิดความเสื่อมโทรม แหล่งน้ำขาดแคลน ผลผลิตทางการเกษตรลดลง เกิดโรคระบาดในพืชและสัตว์ และอาจเกิดผลกระทบต่อสุขภาพของมนุษย์กรณีที่เกิดโรคระบาดใหม่ เกิดความเสี่ยงต่อการสูญเสียความหลากหลายทางชีวภาพ เช่น ระบบนิเวศป่าไม้ ระบบนิเวศชายฝั่ง พื้นที่ชุ่มน้ำเกิดการกัดเซาะชายฝั่ง และการสูญเสียแนวปะการัง การสูญเสียความหลากหลายทางชีวภาพดังกล่าวข้างต้นจะส่งผลกระทบต่อความมั่นคงด้านอาหาร สุขภาพ พลังงาน และลดทอนขีดความสามารถในการพึ่งพาตนเองของชุมชน

2) การเปลี่ยนแปลงของสภาพภูมิอากาศยังส่งผลให้ภัยพิบัติทางธรรมชาติมีแนวโน้มเกิดบ่อยครั้งขึ้นและมีความรุนแรงมากขึ้น ทั้งอุทกภัย ภัยแล้ง แผ่นดินไหวและดินโคลนถล่ม ส่งผลกระทบต่อภาคการผลิต การพัฒนาอุตสาหกรรม และการพัฒนาเศรษฐกิจโดยรวมของประเทศ รวมทั้งวิถีการดำรงชีวิตของประชาชน นอกจากนี้ ข้อตกลงระหว่างประเทศเกี่ยวกับการเปลี่ยนแปลงสภาพภูมิอากาศจะทวีความเข้มข้นและเป็นแรงกดดันให้ประเทศไทยต้องเตรียมพร้อมรับภาระในการลดการปล่อยก๊าซเรือนกระจกภายใต้กระแสการแข่งขันทางการค้า

3.2.5 วาระการพัฒนาของโลกภายหลัง ค.ศ. 2015 (Post 2015 Agenda)

ประเด็นสำคัญของวาระการพัฒนาโลกภายหลัง ค.ศ. 2015 คือ การจัดทำเป้าหมายการพัฒนาที่ยั่งยืนในกรอบสหประชาชาติ (Sustainable Development Goals-SDGs) ในช่วงเวลา 15 ปี โดยสหประชาชาติให้การรับรองแล้วเมื่อวันที่ 10 กันยายน 2557 ประกอบด้วยเป้าประสงค์ (Goal) จำนวน 17 ข้อ และเป้าหมาย (Target) จำนวน 169 ข้อ ซึ่งจะส่งผลกระทบต่อกระบวนการวางแผนการพัฒนาประเทศในอนาคต ที่ต้องเน้นขจัดความยากจนให้หมดไป ประชาชนมีสุขภาพที่ดี มีระบบการศึกษา มีความเท่าเทียมกันทางเพศ ส่งเสริมการเติบโตทางเศรษฐกิจแบบยั่งยืน มีระบบโครงสร้างพื้นฐานที่รองรับการพัฒนาอุตสาหกรรมที่ยั่งยืน ลดความไม่เท่าเทียมกันทั้งภายในประเทศและระหว่างประเทศ มีรูปแบบการผลิตและการบริโภคแบบยั่งยืน เตรียมความพร้อมในการรับมือการเปลี่ยนแปลงสภาพภูมิอากาศ สงวนรักษาทรัพยากรธรรมชาติและ ความหลากหลายทางชีวภาพ มีการจัดการทรัพยากรทางทะเลอย่างยั่งยืน ส่งเสริมให้สังคมมีความสุข มีความยุติธรรมและส่งเสริมความเป็นหุ้นส่วนเพื่อการพัฒนาในระดับโลกร่วมกัน

4 กรอบวิสัยทัศน์และเป้าหมาย

4.1 กรอบวิสัยทัศน์แผนพัฒนาฯ ฉบับที่ 12

จากสถานะของประเทศและบริบทการเปลี่ยนแปลงต่างๆ ที่ประเทศกำลังประสบอยู่ ทำให้การกำหนดวิสัยทัศน์แผนพัฒนาฯ ฉบับที่ 12 ยังคงมีความต่อเนื่องจากวิสัยทัศน์แผนพัฒนาฯ ฉบับที่ 11 และกรอบหลักการของการวางแผนที่น้อมนำและประยุกต์ใช้หลักปรัชญาของเศรษฐกิจพอเพียง ยึดคนเป็นศูนย์กลางของการพัฒนาอย่างมีส่วนร่วม การพัฒนาที่ยึดหลักสมดุล ยั่งยืน โดยวิสัยทัศน์ของการพัฒนาในแผนพัฒนาฯ ฉบับที่ 12 ต้องให้ความสำคัญกับการกำหนดทิศทางพัฒนาที่มุ่งสู่การเปลี่ยนผ่านประเทศไทยจากประเทศที่มีรายได้ปานกลางไปสู่ประเทศที่มีรายได้สูง มีความมั่นคง และยั่งยืน สังคมอยู่ร่วมกันอย่างมีความสุข และนำไปสู่การบรรลุวิสัยทัศน์ระยะยาว “มั่นคง มั่งคั่ง ยั่งยืน” ของประเทศ

4.2 การกำหนดตำแหน่งทางยุทธศาสตร์ของประเทศ (Country Strategic Positioning) เป็นการกำหนดตำแหน่งทางยุทธศาสตร์ของประเทศที่สอดคล้องกับยุทธศาสตร์ชาติที่ สคช. ได้จัดทำขึ้น

ประเทศไทยเป็นประเทศรายได้สูงที่มีการกระจายรายได้อย่างเป็นธรรม เป็นศูนย์กลางด้านการขนส่งและ โลจิสติกส์ของภูมิภาคสู่ความเป็นชาติการค้าและบริการ (Trading and Service Nation) เป็นแหล่งผลิตสินค้าเกษตรอินทรีย์และเกษตรปลอดภัย แหล่งอุตสาหกรรมสร้างสรรค์และมีนวัตกรรมสูงที่เป็นมิตรต่อสิ่งแวดล้อม

4.3 เป้าหมาย

4.3.1 การหลุดพ้นจากกับดักประเทศรายได้ปานกลางสู่รายได้สูง

- 1) เศรษฐกิจขยายตัวเฉลี่ยไม่ต่ำกว่าร้อยละ 5.0
- 2) ผลิตภัณฑ์มวลรวมในประเทศต่อหัว (GDP Per Capita) และรายได้ประชาชาติต่อหัว (GNP Per Capita) ณ สิ้นแผนพัฒนาฯ ฉบับที่ 12 ในปี 2546 เพิ่มขึ้นเป็น 317,051 บาท (9,325 ดอลลาร์ สรอ.) และ 301,199 บาท (8,859 ดอลลาร์ สรอ.) ต่อคนต่อปี
- 3) ผลผลิตภาพการผลิตเพิ่มขึ้นไม่ต่ำกว่าเฉลี่ยร้อยละ 2.5 ต่อปี

4) การลงทุนรวมขยายตัวไม่ต่ำกว่าเฉลี่ยร้อยละ 8.0 (การขยายตัวของการลงทุนภาครัฐไม่ต่ำกว่าร้อยละ 10.0 และการลงทุนของภาคเอกชนขยายตัวไม่ต่ำกว่าเฉลี่ยร้อยละ 7.5 ในขณะที่ปริมาณการส่งออกขยายตัวเฉลี่ยไม่ต่ำกว่าร้อยละ 4.0 ต่อปี)

4.3.2 การพัฒนาศักยภาพคนให้สนับสนุนการเจริญเติบโตของประเทศและการสร้างสังคมสูงวัยอย่างมีคุณภาพ

1) ประชาชนทุกช่วงวัยมีความมั่นคงทางด้านเศรษฐกิจและสังคม (Socio-Economic Security) และมีคุณภาพชีวิตที่ดีขึ้น

2) การศึกษาและการเรียนรู้ได้รับการพัฒนาคุณภาพ

3) สถาบันทางสังคมมีความเข้มแข็งเป็นฐานรากที่เอื้อต่อการพัฒนาคน

4.3.3 การลดความเหลื่อมล้ำในสังคม

1) การกระจายรายได้มีความเท่าเทียมกันมากขึ้น

2) บริการทางสังคมมีคุณภาพและมีการกระจายอย่างทั่วถึง

4.3.4 การสร้างการเจริญเติบโตทางเศรษฐกิจและสังคมที่เป็นมิตรกับสิ่งแวดล้อม

1) รักษาความมั่นคงของฐานทรัพยากร สร้างสมดุลระหว่างการอนุรักษ์และการใช้ประโยชน์อย่างยั่งยืนและเป็นธรรม

2) ขับเคลื่อนประเทศสู่เศรษฐกิจและสังคมที่เป็นมิตรต่อสิ่งแวดล้อม

3) เพิ่มขีดความสามารถในการรับมือภัยพิบัติและการเปลี่ยนแปลงสภาพ

ภูมิอากาศ

4) เพิ่มประสิทธิภาพและเสริมสร้างธรรมาภิบาลในการบริหารจัดการ

ทรัพยากรธรรมชาติและสิ่งแวดล้อม

5) มีการบริหารจัดการน้ำให้สมดุลระหว่างการอุปสงค์และอุปทานของน้ำ

4.3.5 การบริหารราชการแผ่นดินที่มีประสิทธิภาพ

1) การบริหารงานภาครัฐที่โปร่งใส เป็นธรรม มีประสิทธิภาพ และมีส่วนร่วม

2) จัดการทุจริตคอร์รัปชัน

3) มีการกระจายอำนาจที่เหมาะสม

5 แนวทางการพัฒนา

5.1 การยกระดับศักยภาพการแข่งขันและการหลุดพ้นกับดักรายได้ปานกลางสู่รายได้สูง

5.1.1 การส่งเสริมด้านการวิจัยและพัฒนาพัฒนาสถานะแวดล้อมของการพัฒนาวิทยาศาสตร์ เทคโนโลยี วิจัย และนวัตกรรม ทั้งด้านการลงทุนในการวิจัยและพัฒนา ด้านบุคลากรวิจัย ด้านโครงสร้างพื้นฐาน และด้านการบริหารจัดการ รวมทั้งสนับสนุนและผลักดันให้ผู้ประกอบการมีบทบาทหลักด้านเทคโนโลยีและนวัตกรรม ตลอดจนผลักดันงานวิจัยและพัฒนาให้ใช้ประโยชน์อย่างแท้จริงทั้งเชิงพาณิชย์และสาธารณะโดยให้ความคุ้มครองทรัพย์สิน ทางปัญญา

5.1.2 การพัฒนาผลิตภาพแรงงาน สร้างความร่วมมือระหว่างภาครัฐและภาคเอกชน ในการพัฒนากำลังคนและแรงงานให้มีทักษะความรู้และสมรรถนะที่สอดคล้องกับความต้องการของตลาดและรองรับการเปิดเสรีของประชาคมอาเซียน โดยยกระดับและพัฒนาสมรรถนะแรงงานไทยด้วยเทคโนโลยี เร่งรัดให้แรงงานทั้งระบบมีการเรียนรู้ขั้นพื้นฐานเพื่อสามารถแข่งขันในตลาดแรงงานได้ สนับสนุนให้แรงงานและปัจจัยการผลิตมีความยืดหยุ่นในการเคลื่อนย้ายระหว่างสาขาการผลิตและระหว่างพื้นที่การผลิต เพื่อให้แรงงานสามารถเคลื่อนย้ายไปสู่สาขาการผลิตที่มีผลิตภาพการผลิตสูงสุด และสนับสนุนให้ผู้ประกอบการใน

ภาคอุตสาหกรรมและบริการจัดทำกรอบคุณวุฒิวิชาชีพและมาตรฐานฝีมือแรงงานให้เป็นมาตรฐานที่เชื่อมโยงกันเพื่อยกระดับทักษะของแรงงานไทย

5.1.3 การส่งเสริมผู้ประกอบการที่เข้มแข็งและพาณิชย์ดิจิทัล พัฒนาขีดความสามารถของผู้ประกอบการให้มีความยืดหยุ่น สามารถปรับตัวและดำเนินธุรกิจท่ามกลางการดำเนินนโยบายและมาตรการการกีดกันทางการค้าในรูปแบบต่างๆ เพิ่มสัดส่วนความเป็นเจ้าของของคนไทยและสนับสนุนให้มีการขยายตลาดที่มีแบรนด์สินค้าและช่องทางการตลาดที่เป็นของตนเองมากขึ้น ตลอดจนพัฒนาต่อยอดอุตสาหกรรมและบริการเพื่อเข้าสู่การเป็นศูนย์กลางการผลิต บริการและอุตสาหกรรมดิจิทัล

5.1.4 การลงทุนโครงสร้างพื้นฐานเร่งลงทุนและพัฒนาโครงสร้างพื้นฐานด้านการคมนาคมขนส่งเพื่อเชื่อมโยงพื้นที่เศรษฐกิจในประเทศและต่างประเทศ ทั้งการพัฒนาและปรับปรุงโครงข่ายรถไฟให้เป็นโครงข่ายหลักในการเดินทางและขนส่งของประเทศ พัฒนาโครงข่ายระบบขนส่งสาธารณะและโครงข่ายทางหลวงพิเศษระหว่างเมือง ขยายขีดความสามารถของท่าอากาศยานหลักของประเทศ พัฒนาท่าเรือที่มีศักยภาพให้เป็นท่าเรืออิเล็กทรอนิกส์เต็มรูปแบบ รวมทั้งพัฒนาและปรับปรุงระบบโทรคมนาคมของประเทศ ตลอดจนสนับสนุนการพัฒนาด้านอุตสาหกรรมที่เกิดจากลงทุนด้านโครงสร้างพื้นฐาน เช่น อุตสาหกรรมซ่อมบำรุงและผลิตชิ้นส่วนอากาศยาน และอุตสาหกรรมระบบราง เป็นต้น เพื่อสร้างโอกาสทางเศรษฐกิจให้กับประเทศในการเป็นฐานการผลิตในภูมิภาคอาเซียน

5.1.5 การปรับโครงสร้างการผลิต ปรับโครงสร้างการผลิตภาคเกษตร โดยการปรับเปลี่ยนจากการผลิตสินค้าเกษตรขั้นปฐมเป็นสินค้าเกษตรแปรรูปที่มีมูลค่าสูงมีคุณภาพและมาตรฐานสากล สามารถสร้างความเชื่อมโยงทางด้านวัตถุดิบกับประเทศเพื่อนบ้านและลดระดับการผลิตสินค้าขั้นปฐมที่สูญเสียขีดความสามารถในการแข่งขัน ลงสู่ระดับที่จำเป็นสำหรับการสร้างความมั่นคงทางด้านอาหารและพลังงาน จัดระบบการผลิตให้สอดคล้องกับศักยภาพพื้นที่และความต้องการของตลาดตั้งแต่ต้นน้ำถึงปลายน้ำทั้งด้านกายภาพและเศรษฐกิจ รวมทั้งส่งเสริมการรวมกลุ่มทางการเกษตรจากกิจการเจ้าของคนเดียวเป็นการประกอบการในลักษณะสหกรณ์ ห้างหุ้นส่วน และบริษัทเพื่อให้เกิดการประหยัดจากขนาด พิจารณาพันธุ์พืชที่เหมาะสมกับศักยภาพของพื้นที่และแหล่งน้ำ ใช้เทคโนโลยีการผลิตในระดับที่เหมาะสม ใช้กลไกตลาดในการป้องกันความเสี่ยง ตลอดจนส่งเสริมและเร่งขยายผลแนวคิดการทำเกษตรตามหลักปรัชญาของเศรษฐกิจพอเพียง และระบบเกษตรกรรมยั่งยืนปรับโครงสร้างการผลิตภาคบริการโดยเร่งพัฒนาระบบคมนาคมขนส่งให้เกิดความเชื่อมโยงกันเป็นโครงข่ายทั้งทางบก ทางน้ำ และทางอากาศ เร่งพัฒนาท่าเทียบเรือขนาดใหญ่เพื่อรองรับการเติบโตของการท่องเที่ยวทางทะเล ปรับปรุงแก้ไขกฎหมายที่เกี่ยวข้องกับการท่องเที่ยวให้ครอบคลุมและทันสมัยทั้งการควบคุมกิจกรรมต่างๆ เกี่ยวกับการท่องเที่ยวและส่งเสริมการท่องเที่ยวและกำหนดและจัดทำกฎหมายเพื่อยกระดับมาตรฐานการท่องเที่ยวของไทยสู่สากลและรองรับการพัฒนาการท่องเที่ยวให้สามารถแข่งขันได้ในระดับนานาชาติ รวมทั้งส่งเสริมการพัฒนาเชิงพื้นที่ในลักษณะกลุ่มคลัสเตอร์ท่องเที่ยว โดยสนับสนุนการพัฒนาด้านการท่องเที่ยวของพื้นที่ที่มีความเชื่อมโยงทั้งทางกายภาพ วิถีชีวิต/วัฒนธรรมท้องถิ่น และกิจกรรมการท่องเที่ยว ตลอดจนส่งเสริมการสร้างเชื่อมโยงด้านการท่องเที่ยวในภูมิภาคอาเซียน ทั้งประเทศที่มีพรมแดนติดกันและประเทศที่มีโครงข่ายคมนาคมขนส่งเชื่อมโยงกันเพื่อให้เกิดการพัฒนาแบบองค์รวมทั้งระบบพัฒนาต่อยอดอุตสาหกรรมอนาคตเพื่อเป็นแหล่งการถ่ายทอดเทคโนโลยี เชื่อมโยงการผลิตกับอุตสาหกรรมที่เป็นฐานรายได้ประเทศ และเป็นกลไกการขับเคลื่อนเศรษฐกิจไทยให้เข้าสู่การเป็นศูนย์กลางการผลิตและบริการทั้งในระดับอนุภูมิภาคและในภูมิภาคอาเซียนพัฒนาโครงสร้างพื้นฐานที่สนับสนุนการขยายตัวด้านการค้าการลงทุน เช่น โลจิสติกส์ และพลังงาน รวมทั้งปัจจัยสนับสนุนการลงทุนอื่นๆ เช่น ลดอุปสรรคการเคลื่อนย้ายเงินทุนระหว่างประเทศ เป็นต้น ส่งเสริมการนำเทคโนโลยีและนวัตกรรมมาประยุกต์ใช้ทั้งภาคการผลิต การตลาด การบริหารจัดการการเงิน และโลจิสติกส์ เชื่อมโยงเศรษฐกิจดิจิทัล ในการอำนวยความสะดวกทางการค้าการลงทุนด้วยระบบอิเล็กทรอนิกส์ และสนับสนุนการลงทุนเพื่อสร้างเศรษฐกิจและสังคมแห่งปัญญาและการเรียนรู้ มุ่งเน้นการพัฒนาธุรกิจเชิงสร้างสรรค์ การลงทุนที่ใช้เทคโนโลยีขั้นสูงและเป็นมิตรกับ

สิ่งแวดล้อม การประหยัดพลังงานและการใช้พลังงานทดแทน การลงทุนด้านการวิจัยและพัฒนาเชิงพาณิชย์ การจัดตั้งสำนักงานใหญ่ข้ามประเทศ บริษัทการค้าระหว่างประเทศ รวมทั้งการให้ความสำคัญเรื่องความรับผิดชอบต่อสังคมและการตอบแทนผู้มีส่วนได้เสียขององค์กร และกิจการเพื่อสังคม

5.2 การพัฒนาศักยภาพคนตามช่วงวัยและการปฏิรูประบบเพื่อสร้างสังคมสูงวัยอย่างมี

คุณภาพ

5.2.1 การพัฒนาศักยภาพคนในทุกช่วงวัยให้สนับสนุนการเจริญเติบโตของประเทศ โดยช่วงวัยเด็กตั้งแต่แรกเกิดให้มีพัฒนาการที่สมวัยในทุกด้าน วัยเรียน วัยรุ่นให้มีทักษะการเรียนรู้ ทักษะชีวิต สามารถอยู่ร่วมกับผู้อื่นภายใต้บริบทสังคมที่เป็นพหุวัฒนธรรม วัยแรงงานให้มีการพัฒนายกระดับสมรรถนะฝีมือแรงงานเพื่อสร้างผลิตภาพเพิ่มให้กับประเทศ วัยผู้สูงอายุให้มีการทำงานที่เหมาะสมตามศักยภาพและประสบการณ์ มีรายได้ในการดำรงชีวิต มีการสร้างเสริมและฟื้นฟูสุขภาพเพื่อป้องกันหรือชะลอความทุพพลภาพและโรคเรื้อรังต่างๆ ที่จะก่อให้เกิดภาวะแก่ปัจเจกบุคคล ครอบครัว และระบบบริการสุขภาพ

5.2.2 การยกระดับคุณภาพการศึกษาและการเรียนรู้ให้มีคุณภาพ เท่าเทียมและทั่วถึง โดย

1) ปฏิรูประบบบริหารจัดการทางการศึกษา โดยปรับระบบบริหารจัดการ การศึกษาใหม่เพื่อสร้างความรับผิดชอบต่อผลลัพธ์ (Accountability)

2) ปฏิรูประบบการคลังด้านการศึกษา เพื่อเพิ่มคุณภาพและประสิทธิภาพ การจัดการศึกษาโดยการจัดสรรงบประมาณตรงสู่ผู้เรียน ส่งเสริมการมีส่วนร่วมจากภาคเอกชนในการจัดการ การศึกษา

3) พัฒนาคุณภาพครูทั้งระบบ ตั้งแต่กระบวนการผลิต สรรหา และการ คัดเลือกให้ได้คนดีคนเก่ง รวมทั้งระบบการประเมินและรับรองคุณภาพที่เน้นผลลัพธ์จากตัวผู้เรียน และ

4) ปฏิรูประบบการเรียนรู้ โดยมุ่งจัดการเรียนรู้เพื่อสร้างสมรรถนะกำลังคน ทั้งระบบการศึกษาตั้งแต่ระดับปฐมศึกษาจนถึงการเรียนรู้ตลอดชีวิต พัฒนาสื่อเพื่อการเรียนรู้ ปรับหลักสูตร และผลิตกำลังคนให้สอดคล้องกับการเปลี่ยนแปลงและความต้องการของตลาด การวิจัยและการใช้เทคโนโลยี และสื่อเพื่อการเรียนรู้

5.2.3 การพัฒนาด้านสุขภาพ โดยส่งเสริมการพัฒนาเทคโนโลยีและนวัตกรรมทาง การแพทย์เพื่อรองรับการเป็นสังคมผู้สูงอายุทั้งในด้านผลิตภัณฑ์สุขภาพและที่อยู่อาศัยสำหรับผู้สูงอายุยกระดับ การบริหารจัดการระบบสุขภาพเพื่อลดความเหลื่อมล้ำและสร้างความยั่งยืนในระยะยาว โดยพัฒนาระบบข้อมูล สารสนเทศเพื่อการบริหารทรัพยากรด้านสาธารณสุข บูรณาการระบบหลักประกันสุขภาพภาครัฐให้เกิดความ เป็นเอกภาพในการบริหารจัดการและการใช้ทรัพยากร และส่งเสริมการอภิบาลระบบสุขภาพในรูปแบบ เครือข่ายที่มีการใช้ทรัพยากรร่วมกัน พัฒนาศักยภาพของประเทศไทยสู่การเป็นศูนย์กลางสุขภาพนานาชาติทั้ง ในด้านศูนย์กลางบริการสุขภาพ (Medical Service Hub) ศูนย์กลางบริการเพื่อส่งเสริมสุขภาพ (Wellness Hub) ศูนย์กลางยาและผลิตภัณฑ์เพื่อสุขภาพ (Product Hub) และศูนย์กลางบริการวิชาการและงานวิจัย (Academic Hub) เพื่อนำรายได้กลับมาใช้ยกระดับคุณภาพบริการสาธารณสุขภายในประเทศรวมทั้งส่งเสริม การให้ความสำคัญกับมิติสุขภาพในทุกนโยบายสาธารณะ (Health in All Policies) เพื่อให้การขับเคลื่อน นโยบายของทุกภาคส่วนตระหนักถึงผลกระทบของนโยบายสาธารณะที่มีต่อสุขภาพของประชาชน

5.2.4 การสร้างสภาพแวดล้อมและนวัตกรรมที่เอื้อต่อการดำรงชีพในสังคมสูงวัย โดย การปรับปรุงสภาพแวดล้อมและความจำเป็นทางกายภาพให้เหมาะกับวัย และการพัฒนาระบบการดูแล ผู้สูงอายุในรูปแบบที่หลากหลายทั้งในด้านการจัดบริการสุขภาพและสวัสดิการสังคมอย่างบูรณาการ โดยการมี ส่วนร่วมของทุกภาคส่วนอย่างต่อเนื่อง รวมทั้งพัฒนาชุมชนที่มีศักยภาพและความพร้อมให้เป็นต้นแบบของการ ดูแลผู้สูงอายุเพื่อขยายผลไปสู่ชุมชนอื่น ตลอดจนการพัฒนา นวัตกรรมในการใช้ชีวิตประจำวันสำหรับผู้สูงอายุ

5.3 การลดความเหลื่อมล้ำทางสังคม

5.3.1 การยกระดับรายได้และสร้างโอกาสในการประกอบอาชีพ มุ่งเน้นการเพิ่มผลิตภาพแรงงาน โดยสนับสนุนให้แรงงานมีโอกาสเข้าถึงการเรียนรู้และพัฒนาทักษะฝีมือแรงงานอย่างมีมาตรฐาน ปรับโครงสร้างค่าจ้างแรงงานให้ชัดเจนและสะท้อนทักษะฝีมือแรงงานอย่างแท้จริง เร่งผลักดันให้การใช้ระบบมาตรฐานคุณวุฒิวิชาชีพและมาตรฐานฝีมือแรงงานในทางปฏิบัติอย่างเป็นรูปธรรม นอกจากนี้ เพิ่มผลิตภาพทางการผลิตของเกษตรกรรายย่อย โดยสนับสนุนการวิจัยและพัฒนาและการผลิตทางการเกษตรที่สอดคล้องกับพื้นที่ สร้างหลักประกันรายได้แทนการอุดหนุนด้านราคาสินค้าเกษตร ลดต้นทุนทางการเกษตรโดยสนับสนุนปัจจัยการผลิต

5.3.2 การจัดบริการทางสังคมให้ทุกคนตามสิทธิขั้นพื้นฐาน และเน้นการสร้างภูมิคุ้มกันระดับปัจเจก โดย (1) พัฒนาระบบบริการสาธารณสุขให้มีคุณภาพและมีช่องทางการเข้าถึงอย่างหลากหลาย โดยเฉพาะระบบบริการสาธารณสุขและการศึกษาขั้นพื้นฐาน สวัสดิการสังคม และกระบวนการยุติธรรม (2) สนับสนุนการจัดหาที่อยู่อาศัยของผู้มีรายได้น้อยและการเข้าถึงระบบสาธารณสุขภาค กำหนดเป็นนโยบายที่อยู่อาศัยแห่งชาติและเมืองน่าอยู่ พัฒนาโครงการที่อยู่อาศัยแก้ปัญหาชุมชนแออัดในเมืองโดยดำเนินการร่วมกับภาคธุรกิจเอกชน และ (3) การจัดรูปแบบสวัสดิการพื้นฐานที่จำเป็นและเหมาะสมตามกลุ่มเป้าหมาย (Customized Welfare) ที่คำนึงถึงฐานะทางเศรษฐกิจและสังคมที่แตกต่างกัน โดยมีแนวทางการรับภาระค่าใช้จ่ายร่วมกัน (Cost Sharing)

5.3.3 การสร้างความเสมอภาคในการเข้าถึงทรัพยากร โดยปฏิรูปที่ดินเพื่อการเกษตร สนับสนุนให้เกษตรกรรายย่อยที่ไร้ที่ดินทำกินและยากจนได้มีที่ดินเป็นของตนเองหรือมีสิทธิทำกินในที่ดินปฏิรูประบบการบริหารจัดการน้ำอย่างเป็นระบบและเข้าถึงพื้นที่เป้าหมายได้อย่างแท้จริงด้วยการผลักดัน พรบ.ทรัพยากรน้ำ พ.ศ. และบูรณาการแผนงานและงบประมาณร่วมกันของหน่วยงาน และสร้างกระบวนการมีส่วนร่วม รวมทั้งปรับโครงสร้างภาษีที่เป็นธรรม เช่น ภาษีที่ดินและสิ่งปลูกสร้าง ภาษีมรดก และภาษีสิ่งแวดล้อม เป็นต้น

5.3.4 การเข้าถึงกระบวนการยุติธรรมอย่างเสมอภาค การคุ้มครองสิทธิขั้นพื้นฐาน และการเข้าถึงกระบวนการยุติธรรมอย่างเท่าเทียมโดยการเสริมศักยภาพและความเข้มแข็งด้านกฎหมายให้แก่ประชาชน รวมทั้งการปรับปรุงและบังคับใช้กฎหมายเพื่อลดปัญหาความเหลื่อมล้ำ เช่น กฎหมายป่าชุมชน กฎหมายภาษีมรดก กฎหมายที่ดิน เป็นต้น

5.4 การรองรับการเชื่อมโยงภูมิภาคและความเป็นเมือง

5.4.1 การลงทุนด้านโครงสร้างพื้นฐานและสิ่งอำนวยความสะดวกของเมือง เตรียมความพร้อมรองรับความเป็นเมือง ทั้งด้านการบริหารจัดการด้านผังเมืองด้านสาธารณสุขภาค สาธารณูปการ ระบบคมนาคมขนส่ง ระบบบริหารจัดการสิ่งแวดล้อม ระบบการศึกษาและระบบสาธารณสุขที่ได้มาตรฐาน มีคุณภาพ และเพียงพอต่อความต้องการของคนในเมือง รวมทั้งเสริมสร้างความสามารถในการบริหารจัดการเมืองตามระดับการพัฒนา

5.4.2 การพัฒนาด้านการขนส่งและโลจิสติกส์เชื่อมโยงกับเพื่อนบ้าน ส่งเสริมและเร่งรัดการพัฒนาระบบการบริหารจัดการโลจิสติกส์ของประเทศเพื่อเพิ่มความสามารถในการแข่งขันของประเทศทั้งด้านการค้า การลงทุน และการบริการ โดยคำนึงถึงการเป็นมิตรต่อสิ่งแวดล้อม (Green Logistics) สนับสนุนให้เกิดความร่วมมือในห่วงโซ่อุปทาน และปรับปรุงกฎหมาย กฎระเบียบ รวมทั้งปรับลดกระบวนการด้านอำนวยความสะดวกทางการค้า ขนส่ง และโลจิสติกส์ให้มีความสะดวกและมีประสิทธิภาพต่อภาคธุรกิจอย่างแท้จริง

5.4.3 การส่งเสริมการลงทุน การค้าชายแดน และการจัดตั้งเขตพัฒนาเศรษฐกิจพิเศษ ให้ความสำคัญกับนโยบายส่งเสริมการลงทุนและการค้าชายแดนเพื่อดึงดูดให้นักลงทุนในภูมิภาคเข้ามาลงทุนในไทยและประเทศเพื่อนบ้าน รวมทั้งส่งเสริมการจัดตั้งเขตพัฒนาเศรษฐกิจพิเศษในพื้นที่ชายแดนโดยให้

ความสำคัญกับการลงทุนโครงสร้างพื้นฐาน การส่งเสริมการลงทุนและสิทธิประโยชน์ การบริหารจัดการแรงงานต่างด้าว และการให้บริการจุดเดียวเบ็ดเสร็จ เพื่อช่วยอำนวยความสะดวกด้านการค้าชายแดนและการผ่านแดนระหว่างไทยกับประเทศในภูมิภาคมากขึ้น

5.5 การสร้างความเจริญเติบโตทางเศรษฐกิจและสังคมอย่างเป็นมิตรกับสิ่งแวดล้อม

5.5.1 การรักษาทุนทางธรรมชาติเพื่อการเติบโตสีเขียว ใช้ประโยชน์จากทุนธรรมชาติ โดยคำนึงถึงขีดจำกัดและศักยภาพในการฟื้นตัว ปกป้องรักษาทรัพยากรป่าไม้ โดยสนธิกำลังของทุกภาคส่วนนำระบบสารสนเทศมาใช้ในการบริหารจัดการ บังคับใช้กฎหมายอย่างมีประสิทธิภาพและเป็นธรรม เพิ่มพื้นที่ป่าไม้โดยส่งเสริมการปลูกไม้มีค่าทางเศรษฐกิจระยะยาว อนุรักษ์และใช้ประโยชน์ความหลากหลายทางชีวภาพอย่างยั่งยืนและแบ่งปันผลประโยชน์อย่างเป็นธรรม รวมทั้งผลักดันแนวทางการประเมินมูลค่าของระบบนิเวศ และการสร้างรายได้จากการอนุรักษ์ จัดสรรที่ดินให้แก่ผู้ยากไร้ กระจายการถือครองที่ดิน จัดทำฐานข้อมูลที่ดินเพื่อการบริหารจัดการอย่างเป็นระบบ การจัดเก็บภาษีที่ดินในอัตราก้าวหน้า กำหนดเพดานการถือครองที่ดินที่เหมาะสม และกำหนดมาตรการป้องกันการถือครองที่ดินของคนต่างชาติ บริหารจัดการน้ำเพื่อให้เกิดความยั่งยืน บูรณาการระหว่างหน่วยงานอย่างเป็นระบบ สร้างศูนย์ข้อมูลทรัพยากรน้ำ จัดตั้งองค์กรบริหารจัดการน้ำในระดับพื้นที่ เช่น คณะกรรมการลุ่มน้ำ และองค์กรผู้ใช้น้ำ คุ้มครองทรัพยากรทางทะเลและชายฝั่ง ลดความขัดแย้งเชิงนโยบายระหว่างการพัฒนาโครงสร้างพื้นฐาน การท่องเที่ยว การประมง และวิถีชีวิตของชุมชน บริหารจัดการแร่โดยกำหนดปริมาณที่เหมาะสมในการนำแร่มาใช้ประโยชน์ คำนึงถึงความจำเป็นและมูลค่าในอนาคต บังคับใช้มาตรการควบคุมผลกระทบจากการทำเหมืองแร่ที่ก่อมลพิษต่อสภาพแวดล้อมและสุขภาพอนามัยของประชาชน

5.5.2 การส่งเสริมการบริโภคที่เป็นมิตรกับสิ่งแวดล้อม สร้างระบบหมุนเวียนวัสดุที่ใช้แล้ว ที่มีประสิทธิภาพ ขับเคลื่อนสู่ Zero Waste Society ผ่านมาตรการต่างๆ เช่น การปฏิรูประบบภาษีและค่าธรรมเนียมเพื่อสิ่งแวดล้อม การศึกษาเพื่อสิ่งแวดล้อม มาตรฐานและฉลากสินค้า เป็นต้น

5.5.3 การส่งเสริมการผลิต การลงทุน และการสร้างงานสีเขียว เพื่อยกระดับประเทศสู่เศรษฐกิจและสังคมที่เป็นมิตรกับสิ่งแวดล้อม พัฒนากลัสเตอร์อุตสาหกรรมสีเขียว ส่งเสริมผู้ประกอบการให้สามารถปรับระบบห่วงโซ่อุปทานหรือห่วงโซ่มูลค่าที่เป็นมิตรกับสิ่งแวดล้อม (Green Supply Chain/Green Value Chain) ส่งเสริมการทำเกษตรกรรมยั่งยืน รวมทั้งส่งเสริมภาคบริการที่มีผลกระทบต่อสิ่งแวดล้อมน้อย เพื่อให้ประเทศไทยมีศักยภาพให้มีบทบาทมากขึ้นในการขับเคลื่อนเศรษฐกิจ

5.5.4 การจัดการมลพิษและรักษาคุณภาพสิ่งแวดล้อม ด้วยการเร่งรัดการควบคุมมลพิษทั้งทางอากาศ ขยะ น้ำเสีย และของเสียอันตราย ที่เกิดจากการผลิตและบริโภค เพื่อสร้างคุณภาพสิ่งแวดล้อมที่ดีให้กับประชาชน เร่งรัดแก้ไขปัญหามลพิษการจัดการขยะเป็นลำดับแรก โดยส่งเสริมให้เกิดกลไกการคัดแยกขยะเพื่อนำกลับมาใช้ใหม่ให้มากที่สุด เร่งกำจัดขยะมูลฝอยตกค้างสะสมในสถานที่กำจัดในพื้นที่วิกฤต สร้างรูปแบบการจัดการขยะมูลฝอยและของเสียอันตรายที่เหมาะสม เน้นการแปรรูปเป็นพลังงาน สร้างวินัยของคนในชาติมุ่งสู่การจัดการที่ยั่งยืน โดยให้ความรู้แก่ประชาชน และการบังคับใช้กฎหมาย

5.5.5 การพัฒนาความร่วมมือด้านสิ่งแวดล้อมระหว่างประเทศ ผลักดันการจัดทำแผนแม่บทการบริหารจัดการทรัพยากรธรรมชาติและสิ่งแวดล้อมของอาเซียน หาแนวทางการร่วมมือกับอาเซียนและอนุภูมิภาคลุ่มน้ำโขงในประเด็นการขนส่งข้ามพรมแดน การเคลื่อนย้ายแรงงาน การบริหารจัดการพลังงานและการบริหารจัดการทรัพยากรธรรมชาติ

5.5.6 การเพิ่มขีดความสามารถในการปรับตัวเพื่อรองรับการเปลี่ยนแปลงสภาพภูมิอากาศและการบริหารจัดการเพื่อลดความเสี่ยงด้านภัยพิบัติ เพิ่มขีดความสามารถในการรับมือและปรับตัวต่อการเปลี่ยนแปลงสภาพภูมิอากาศ เพิ่มศักยภาพในการลดการปล่อยก๊าซเรือนกระจกให้กับทุกภาคส่วน ส่งเสริมการวิจัยและพัฒนาทางวิทยาศาสตร์ เทคโนโลยี และนวัตกรรมเพื่อลดผลกระทบและปรับตัวต่อการเปลี่ยนแปลงสภาพภูมิอากาศ พัฒนาระบบฐานข้อมูลและระบบการเตือนภัย ตลอดจนส่งเสริมความร่วมมือ

ระหว่างประเทศด้านการเปลี่ยนแปลงสภาพภูมิอากาศและภัยพิบัติทางธรรมชาติ ให้ความสำคัญกับการป้องกันน้ำท่วม วางแผนป้องกันเมืองและพื้นที่ชายฝั่ง พัฒนาเมืองที่สามารถปรับตัวและยืดหยุ่นต่อการเปลี่ยนแปลงสภาพภูมิอากาศ (Climate Resilience City) การให้บริการของระบบนิเวศ ส่งเสริมการลงทุนของภาคเอกชนในการรับมือภัยพิบัติโดยสร้างแนวป้องกันตามธรรมชาติ และการจัดทำแผนธุรกิจต่อเนื่อง รวมทั้งการพัฒนา ระบบการจัดการภัยพิบัติให้มีประสิทธิภาพพร้อมรองรับแนวโน้มการเกิดภัยพิบัติที่รุนแรงในอนาคต

5.6 การบริหารราชการแผ่นดินที่มีประสิทธิภาพ

5.6.1 การสร้างความโปร่งใสในทุกขั้นตอนของการปฏิบัติราชการ โดยให้มีช่องทางให้ทุกภาคส่วนสามารถเข้าถึง เข้าตรวจสอบข้อมูลของภาคราชการและร้องเรียนได้ เช่น ข้อมูลการประกวดราคาจัดซื้อ จัดจ้างโครงการของทางราชการ ข้อมูลการประมูลโครงการ ผู้ชนะการประมูลและราคาปิดประมูล ข้อมูลความก้าวหน้าตามกระบวนการยุติธรรม เช่น คดีที่ไม่ดำเนินการตามหลักธรรมาภิบาล คดีทุจริตคอร์รัปชันและคดีที่ประชาชนให้ความสนใจในแต่ละยุคสมัย ฯลฯ

5.6.2 การพัฒนาบุคลากรภาครัฐให้มีความเป็นมืออาชีพและเพียงพอต่อการขับเคลื่อนภารกิจภาครัฐร่วมกับภาคเอกชนและภาคประชาสังคมที่เปลี่ยนแปลงไป เพื่อให้ระบบราชการเล็ก กะทัดรัดแต่มีความคล่องตัวและมีประสิทธิภาพสูง

5.6.3 การสร้างรูปแบบการพัฒนา อปท. ให้เหมาะสม สามารถรับมือการเปลี่ยนแปลงทางด้านเศรษฐกิจ สังคมและสิ่งแวดล้อม รวมทั้งเป็นแกนหลักในการประสานเครือข่ายและเชื่อมโยงภาคส่วนต่างๆ ในระดับพื้นที่ได้อย่างมีประสิทธิภาพ

5.6.4 การสร้างระบบตรวจสอบ ติดตามและประเมินผลที่มีประสิทธิภาพ สร้างผลงานที่มีคุณภาพ รวดเร็วและน่าเชื่อถือ สามารถเป็นเครื่องมือให้กับคณะรัฐมนตรีประกอบการตัดสินใจในเชิงนโยบายได้ โดยเฉพาะอย่างยิ่งการติดตาม ประเมินผลโครงการใหญ่ๆ ที่มีการใช้จ่ายงบประมาณเป็นจำนวนมาก และเป็นโครงการที่มีผลกระทบในวงกว้าง

1.3 แผนพัฒนาภาค/แผนพัฒนากลุ่มจังหวัด/แผนพัฒนาจังหวัด

1.3.1 ยุทธศาสตร์การพัฒนากลุ่มจังหวัดภาคตะวันออกเฉียงเหนือตอนบน กลุ่มที่ 1 (หนองคาย หนองบัวลำภู เลย อุดรธานี)

วิสัยทัศน์

“ เป็นศูนย์กลางการลงทุนด้านการค้า เกษตรกรรม อุตสาหกรรม การบริการ การท่องเที่ยวของอนุภูมิภาคลุ่มน้ำโขงและประชาคมอาเซียน ”

เป้าประสงค์

1. เพื่อให้มีโครงสร้างพื้นฐานและสิ่งอำนวยความสะดวกที่พร้อมรองรับการเป็นศูนย์กลางการลงทุน ด้านต่างๆ ในลุ่มน้ำโขง
2. เพื่อผลิตสินค้าทางการเกษตรให้ได้มาตรฐาน และแปรรูปสินค้าเพื่อเพิ่มมูลค่า
3. เพื่อเพิ่มรายได้จากการท่องเที่ยว
4. เพื่อให้เกิดความร่วมมือในด้านต่างๆ ของทุกภาคส่วนสู่ประชาคมอาเซียน
5. เพื่อเพิ่มศักยภาพการตลาด และการค้า
6. เพื่อให้มีบุคลากรที่มีศักยภาพรองรับการเปลี่ยนแปลง

ประเด็นยุทธศาสตร์

จากวิสัยทัศน์การพัฒนาของกลุ่มจังหวัดภาคตะวันออกเฉียงเหนือตอนบน 1 ข้างต้น เพื่อให้การพัฒนาของกลุ่มจังหวัดเป็นไปตามกรอบวิสัยทัศน์ กลุ่มจังหวัดจึงได้กำหนดประเด็นยุทธศาสตร์ในการพัฒนา กลุ่มจังหวัด ดังนี้

ประเด็นยุทธศาสตร์ที่ 1 ส่งเสริมและพัฒนาสินค้าเกษตรให้ได้มาตรฐานอย่างครบวงจร

ประเด็นยุทธศาสตร์ที่ 2 เพิ่มขีดความสามารถในการแข่งขันด้านการลงทุน อุตสาหกรรม และการค้า

ประเด็นยุทธศาสตร์ที่ 3 พัฒนาศักยภาพด้านการท่องเที่ยว

ตัวชี้วัดและค่าเป้าหมาย

1. เพื่อให้มีโครงสร้างพื้นฐานและสิ่งอำนวยความสะดวกที่พร้อมรองรับการเป็นศูนย์กลางการลงทุนด้านต่างๆ ในลุ่มน้ำโขง

ตัวชี้วัด : ร้อยละที่เพิ่มขึ้นของการลงทุนในกลุ่มจังหวัด ร้อยละ 3 ต่อปี

2. เพื่อผลิตสินค้าทางการเกษตรให้ได้มาตรฐาน และแปรรูปสินค้าเพื่อเพิ่มมูลค่า

ตัวชี้วัด : ร้อยละที่เพิ่มขึ้นของผลิตภัณฑ์มวลรวม (GPP) กลุ่มจังหวัดด้านการเกษตร ร้อยละ 3 ต่อปี

3. เพื่อเพิ่มรายได้จากการท่องเที่ยว

ตัวชี้วัด : ร้อยละของรายได้จากการท่องเที่ยวที่เพิ่มขึ้น ร้อยละ 3 ต่อปี

4. เพื่อให้เกิดความร่วมมือในด้านต่างๆ ของทุกภาคส่วนสู่ประชาคมอาเซียน

ตัวชี้วัด : บันทึกข้อตกลงร่วมของทุกภาคส่วนเพื่อการดำเนินการสู่ประชาคมอาเซียน 5 ฉบับต่อปี

5. เพื่อเพิ่มศักยภาพการตลาด และการค้า

ตัวชี้วัด : ร้อยละที่เพิ่มขึ้นของมูลค่าการตลาด และการค้าของกลุ่มจังหวัด ร้อยละ 3 ต่อปี

6. เพื่อให้มีบุคลากรที่มีศักยภาพรองรับการเปลี่ยนแปลง

ตัวชี้วัด : จำนวนบุคลากรมีศักยภาพเพิ่มขึ้น ร้อยละ 3 ต่อปี

1.4 แผนพัฒนาจังหวัดอุดรธานี

1.4.1 วิสัยทัศน์ เป้าประสงค์และยุทธศาสตร์การพัฒนาจังหวัดอุดรธานีคำขวัญประจำจังหวัด

“กรมหลวงประจักษ์สร้างเมือง ลือเลื่องแหล่งธรรมะ อารยธรรมห้าพันปี ธานีผ้าหมี่ขิด ธรรมชาติเนรมิตทะเลบัวแดง”

1.4.2 วิสัยทัศน์

“เมืองน่าอยู่ ศูนย์กลางอนุภูมิภาคลุ่มน้ำโขง”

1.4.3 พันธกิจ (Mission)

1. การสร้างความเข้มแข็งของสังคมเพื่อรับรองการเปลี่ยนแปลงวัฒนธรรมและเทคโนโลยี

2. การพัฒนาผลผลิตทางการเกษตรให้ได้มาตรฐานในรูปแบบเกษตรปลอดภัย

3. การพัฒนาระบบคมนาคมและศักยภาพด้านการค้า เพื่อรองรับการเป็นศูนย์กลาง การพัฒนาของอนุภาคลุ่มน้ำโขง
4. การพัฒนาการท่องเที่ยว การบริการ และการส่งเสริมศิลปวัฒนธรรมประเพณีท้องถิ่น เพื่อเพิ่มรายได้ของประชาชนในจังหวัด
5. การจัดการทรัพยากรธรรมชาติและสิ่งแวดล้อมเพื่อใช้ประโยชน์อย่างยั่งยืน
6. การประยุกต์ใช้เทคโนโลยีเพื่อการบริหารจัดการภาครัฐ

1.4.4 ประเด็นยุทธศาสตร์

1. ยุทธศาสตร์ที่ 1 การส่งเสริมการพัฒนาเกษตรอุตสาหกรรม และยกระดับมาตรฐานการผลิต สินค้าเกษตร
2. ยุทธศาสตร์ที่ 2 การพัฒนาศักยภาพการค้าการลงทุนเพื่อเพิ่มขีดความสามารถในการแข่งขัน
3. ยุทธศาสตร์ที่ 3 การยกระดับคุณภาพชีวิตเพื่อสร้างความเข้มแข็งให้สังคมมีความพร้อมรับการเปลี่ยนแปลงทางเศรษฐกิจ สังคม และวัฒนธรรม
4. ยุทธศาสตร์ที่ 4 การพัฒนาการท่องเที่ยวเชิงอนุรักษ์ การบริการ และการส่งเสริมศิลปวัฒนธรรม ประเพณีท้องถิ่น
5. ยุทธศาสตร์ที่ 5 การจัดการทรัพยากรธรรมชาติและสิ่งแวดล้อมเพื่อการใช้ประโยชน์อย่างยั่งยืน
6. ยุทธศาสตร์ที่ 6 การเสริมสร้างความมั่นคง ความปลอดภัยในชีวิตทรัพย์สินของประชาชน และสาธารณสุขสมบัติ

รายละเอียดประเด็นยุทธศาสตร์

ยุทธศาสตร์ที่ 1 การส่งเสริมการพัฒนาเกษตรอุตสาหกรรม และยกระดับมาตรฐานการผลิตสินค้าเกษตร

กลยุทธ์ที่ 1 บูรณาการงานวิจัย/องค์ความรู้ด้านวิทยาศาสตร์ เทคโนโลยี นวัตกรรม และภูมิ ปัญญาชาวบ้านมาพัฒนาภาคเกษตร

กลยุทธ์ที่ 2 พัฒนาโครงสร้างพื้นฐานการเกษตร

กลยุทธ์ที่ 3 ส่งเสริม การรวมกลุ่มเกษตรกรสู่ความเข้มแข็งและยั่งยืน

กลยุทธ์ที่ 4 พัฒนาการผลิตและเพิ่มประสิทธิภาพการผลิตสินค้าเกษตรให้สอดคล้องกับความต้องการของตลาดและภาคอุตสาหกรรมการเกษตร

ยุทธศาสตร์ที่ 2 การพัฒนาศักยภาพการค้าการลงทุนเพื่อเพิ่มขีดความสามารถในการแข่งขัน

กลยุทธ์ที่ 1 ปรับปรุงระบบผังเมืองและเพิ่มประสิทธิภาพการคมนาคมขนส่ง

กลยุทธ์ที่ 2 เพิ่มศักยภาพและยกระดับมาตรฐานผู้ประกอบการ SMEs วิสาหกิจชุมชน และกลุ่ม ผู้ผลิต OTOP

กลยุทธ์ที่ 3 พัฒนาฝีมือแรงงานและเพิ่มการจ้างงานในพื้นที่

กลยุทธ์ที่ 4 พัฒนาการตลาดและช่องทางการจำหน่าย

ยุทธศาสตร์ที่ 3 การยกระดับคุณภาพชีวิตเพื่อสร้างความเข้มแข็งให้สังคมมีความพร้อมรับการเปลี่ยนแปลงทาง เศรษฐกิจ สังคม และวัฒนธรรม

กลยุทธ์ที่ 1 ส่งเสริมการศึกษาให้แก่ประชาชนเพื่อเข้าสู่ประชาคมอาเซียน

กลยุทธ์ที่ 2 ส่งเสริมและบูรณาการบทบาทสถาบันทางศาสนากับสถาบันทางสังคม

กลยุทธ์ที่ 3 ส่งเสริมการดำรงชีวิตตามหลักปรัชญาเศรษฐกิจพอเพียงให้แก่ประชาชน

กลยุทธ์ที่ 4 สร้างภูมิคุ้มกันด้านสุขภาพรองรับสังคมผู้สูงอายุ

ยุทธศาสตร์ที่ 4 การพัฒนาการท่องเที่ยวเชิงอนุรักษ์ การบริการ และการส่งเสริมศิลปวัฒนธรรม ประเพณี ท้องถิ่น

- กลยุทธ์ที่ 1 พัฒนาระบบบริหารจัดการและข้อมูลการท่องเที่ยว
- กลยุทธ์ที่ 2 พัฒนาแหล่งท่องเที่ยวตามมาตรฐานสากล
- กลยุทธ์ที่ 3 พัฒนาผลิตภัณฑ์และการบริการที่สอดคล้องกับแหล่งท่องเที่ยว
- กลยุทธ์ที่ 4 ส่งเสริมการตลาดการท่องเที่ยวใน และต่างประเทศ

ยุทธศาสตร์ที่ 5 การจัดการทรัพยากรธรรมชาติและสิ่งแวดล้อมเพื่อการใช้ประโยชน์อย่างยั่งยืน

- กลยุทธ์ที่ 1 อนุรักษ์ทรัพยากรธรรมชาติและรักษาความสมบูรณ์ของระบบนิเวศน์
- กลยุทธ์ที่ 2 บริหารจัดการแบบมีส่วนร่วม
- กลยุทธ์ที่ 3 ป้องกันและแก้ไขปัญหาขยะและมลภาวะ

ยุทธศาสตร์ที่ 6 การเสริมสร้างความมั่นคง ความปลอดภัยในชีวิตทรัพย์สินของประชาชน และสาธารณสุข สมบัติ

- กลยุทธ์ที่ 1 ป้องกันและแก้ไขปัญหาการทุจริตคอร์รัปชันและการบุกรุกที่ดินสาธารณะของ เจ้าหน้าที่รัฐ
- กลยุทธ์ที่ 2 ป้องกันแก้ไขปัญหายาเสพติดและจัดระเบียบสังคม
- กลยุทธ์ที่ 3 รักษาความปลอดภัยในชีวิตและทรัพย์สินของประชาชน
- กลยุทธ์ที่ 4 พัฒนาระบบบริหารจัดการด้านความมั่นคง

2. ยุทธศาสตร์ขององค์กรปกครองส่วนท้องถิ่น

2.1 วิสัยทัศน์/พันธกิจการพัฒนาขององค์การบริหารส่วนตำบลบ้านดุง

“รู้จัก สามัคคี มีวินัย ใฝ่คุณธรรมนำชุมชนเข้มแข็ง ร่วมแรงพัฒนาท้องถิ่นให้เจริญเท่าทันเทคโนโลยี
สืบสานประเพณีวัฒนธรรม เลิศล้ำทางการศึกษา” ประกอบด้วยพันธกิจดังนี้

1. พัฒนาเส้นทางคมนาคมให้ใช้ได้ตลอดปี ให้มีความสะดวกและปลอดภัยยิ่งขึ้น
2. พัฒนาแหล่งน้ำเพื่อการอุปโภค บริโภค น้ำเพื่อการเกษตรให้เพียงพอ และมีคุณภาพ
3. พัฒนาและส่งเสริมการศึกษา กีฬา ศาสนา วัฒนธรรมและภูมิปัญญาท้องถิ่น
4. ส่งเสริมและพัฒนาเศรษฐกิจ ตามแนวเศรษฐกิจพอเพียงและเกษตรทฤษฎีใหม่
5. ส่งเสริมการพัฒนาสตรี เยาวชน ผู้สูงอายุ ผู้พิการและผู้ป่วยเอดส์
6. คุ้มครองดูแล และบำรุงรักษาทรัพยากรธรรมชาติและสิ่งแวดล้อม
7. ป้องกันและบรรเทาสาธารณภัย
8. ป้องกันและระงับโรคติดต่อ
9. ป้องกันและแก้ไขปัญหายาเสพติด
10. พัฒนาการบริหารจัดการองค์กรให้มีประสิทธิภาพ

2.2 ยุทธศาสตร์การพัฒนา (จากแผนยุทธศาสตร์การพัฒนาท้องถิ่น)

ยุทธศาสตร์องค์การบริหารส่วนตำบลบ้านดุง ประกอบด้วย 5 ยุทธศาสตร์ ดังต่อไปนี้

1. ด้านโครงสร้างพื้นฐานและสาธารณูปโภค
 1. การก่อสร้าง ปรับปรุง บำรุงรักษา ถนนสะพาน ทางเท้า ท่อระบายน้ำ รางระบาย
น้ำขุดลอกคลอง ลำห้วย และโครงสร้างพื้นฐานที่จำเป็น
 2. การขยายเขตไฟฟ้า ปรับปรุง ซ่อมแซมบำรุงรักษาระบบไฟฟ้าและแสงสว่าง
 3. การจัดการและซ่อมแซมระบบประปา อ่างเก็บน้ำและแหล่งน้ำเพื่ออุปโภคบริโภค
 4. การพัฒนาระบบจราจร

2. ด้านเศรษฐกิจและอุตสาหกรรมเกษตร

1. การส่งเสริมการประกอบอาชีพและกลุ่มอาชีพให้แก่ประชาชน
2. ส่งเสริมและสนับสนุนการการทำเกษตรอินทรีย์และการทำเกษตรตามแนวทาง

ปรัชญาเศรษฐกิจพอเพียง

3. ส่งเสริมภูมิปัญญาชาวบ้านสู่การแปรรูปและเพิ่มผลผลิตทางการเกษตรสู่การจัด

จำหน่ายสินค้าในตลาดท้องถิ่น

3. ด้านการพัฒนาสังคม การศึกษา ศาสนา ศิลปวัฒนธรรม การท่องเที่ยวและกีฬา

1. การพัฒนาชุมชนให้เข้มแข็ง
2. การพัฒนาคุณภาพชีวิตและสวัสดิการสังคมให้แก่ประชาชน
3. ส่งเสริมการศึกษาและยกระดับการศึกษาให้มีคุณภาพ
4. ส่งเสริมการอนุรักษ์ประเพณีท้องถิ่น ศาสนาและศิลปวัฒนธรรมสู่การเป็นแหล่ง

ท่องเที่ยว

5. ส่งเสริมการพัฒนาแหล่งภูมิปัญญา และการบริการให้เป็นแหล่งท่องเที่ยว

6. ส่งเสริมด้านการกีฬาและนันทนาการ

7. ส่งเสริมการเมืองการปกครองและเพิ่มประสิทธิภาพการบริหารจัดการในองค์กร

4. ด้านสาธารณสุข ทรัพยากรธรรมชาติและสิ่งแวดล้อม

1. ส่งเสริมกิจการงานสาธารณสุขและป้องกันโรคติดต่อ
2. การบำบัด จัดการขยะมูลฝอยและสิ่งปฏิกูล
3. การสร้างจิตสำนึกให้ประชาชนหวงแหนทรัพยากรธรรมชาติ
4. ส่งเสริมให้ประชาชนดูแลและฟื้นฟูสิ่งแวดล้อมในท้องถิ่น
5. ส่งเสริมให้ประชาชนในชุมชนมีสุขภาพแข็งแรง

5. ด้านการเสริมสร้างความมั่นคง ความปลอดภัยในชีวิตและทรัพย์สิน

1. ป้องกันแก้ไขปัญหายาเสพติดและจัดระเบียบสังคม
2. รักษาความปลอดภัยในชีวิตและทรัพย์สินของประชาชน
3. ป้องกันและบรรเทาสาธารณภัย การแก้ไขปัญหาคดีความและภัยธรรมชาติ

2.4 เป้าประสงค์/ตัวชี้วัด/ค่าเป้าหมาย/กลยุทธ์

ยุทธศาสตร์ที่ 1 ยุทธศาสตร์ด้านโครงสร้างพื้นฐานและสาธารณสุขปึก

พันธกิจ

1. พัฒนาเส้นทางคมนาคมตลอดจนการปรับปรุงให้ใช้ได้ตลอดปี ให้มีความสะดวกและปลอดภัยยิ่งขึ้น
2. พัฒนาแหล่งน้ำเพื่อการอุปโภคบริโภค แหล่งน้ำเพื่อการเกษตรให้เพียงพอ และมีคุณภาพ
3. พัฒนาระบบไฟฟ้าและแสงสว่างให้มีไฟฟ้าใช้ทุกครัวเรือน

เป้าประสงค์

การคมนาคมมีความสะดวกรวดเร็วและระบบสาธารณสุขปึกสาธารณสุขปึกมีความเพียงพออย่างทั่วถึง

ตัวชี้วัดระดับเป้าประสงค์

ร้อยละที่เพิ่มขึ้นของการพัฒนาสาธารณสุขปึกขั้นพื้นฐานภายในตำบล

หน่วยงานรับผิดชอบหลัก

กองช่าง

กลยุทธ์	ตัวชี้วัดระดับกลยุทธ์
การก่อสร้าง ปรับปรุง บำรุงรักษา ถนนสะพาน ทางเท้า ท่อระบายน้ำ รางระบายน้ำ ขุดลอกคลอง ลำห้วย และโครงสร้างพื้นฐานที่จำเป็น	ร้อยละที่เพิ่มขึ้นของระบบสาธารณูปโภคในหมู่บ้าน/ชุมชน
การขยายเขตไฟฟ้า ปรับปรุง ซ่อมแซมบำรุงรักษาระบบไฟฟ้าและแสงสว่าง	ร้อยละไฟฟ้าสาธารณะภายในตำบลที่เพิ่มขึ้นและทั่วถึง
การจัดการและซ่อมแซมระบบประปา อ่างเก็บน้ำและแหล่งน้ำเพื่ออุปโภคบริโภค	1. ร้อยละจำนวนครัวเรือนที่ใช้น้ำประปา 2. คุณภาพของน้ำประปาหมู่บ้าน 3. จำนวนระบบประปาที่ได้รับการก่อสร้าง / บำรุงรักษา
การพัฒนาระบบจราจร การสำรวจและผังเมือง	1. เส้นทางคมนาคมและสัญญาณไฟจราจรที่ใช้ได้ตลอดปี 2. การสำรวจข้อมูลการพื้นที่ภายในตำบลเปลี่ยนแปลงเพิ่มขึ้น

ยุทธศาสตร์ที่ 2 ยุทธศาสตร์ด้านเศรษฐกิจและอุตสาหกรรมการเกษตร

พันธกิจ

- ส่งเสริมและพัฒนาเศรษฐกิจ ตามแนวเศรษฐกิจพอเพียงและเกษตรทฤษฎีใหม่
- ส่งเสริมอุตสาหกรรมการเกษตรและการแปรรูป
- ส่งเสริมกลุ่มอาชีพให้ประชาชน

เป้าประสงค์

ประชาชนประกอบอาชีพมีรายได้พอเพียงพึ่งตนเองได้ตามหลักปรัชญาเศรษฐกิจพอเพียง

ตัวชี้วัดระดับเป้าประสงค์

ระดับคุณภาพชีวิตของประชาชนภายในตำบลบ้านดุงเพิ่มขึ้นอย่างต่อเนื่อง

หน่วยงานรับผิดชอบหลัก

กองสวัสดิการฯ

กลยุทธ์	ตัวชี้วัดระดับกลยุทธ์
การส่งเสริมการประกอบอาชีพและกลุ่มอาชีพให้แก่ประชาชน	ร้อยละจำนวนประชาชนที่มีรายได้เพิ่มขึ้นจากการประกอบอาชีพหลักและอาชีพเสริม
ส่งเสริมและสนับสนุนการการทำเกษตรอินทรีย์และการทำเกษตรตามแนวทางปรัชญาเศรษฐกิจพอเพียง	1. จำนวนที่เพิ่มขึ้นของประชาชนที่ได้รับการส่งเสริมสนับสนุน พัฒนาอาชีพด้านเกษตรอินทรีย์ 2. จำนวนครัวเรือนที่ดำเนินตามแนวพระราชดำริ
ส่งเสริมภูมิปัญญาชาวบ้านสู่การแปรรูปและเพิ่มผลผลิตทางการเกษตรสู่การจัดจำหน่ายสินค้าในตลาดท้องถิ่น	1. จำนวนครัวเรือนที่ทำอุตสาหกรรมครัวเรือน 2. ร้อยละผลิตภัณฑ์การแปรรูปที่เพิ่มขึ้น

ยุทธศาสตร์ที่ 3 ยุทธศาสตร์ด้านการพัฒนาสังคม การศึกษา ศาสนา ศิลปวัฒนธรรม การท่องเที่ยวและกีฬา พันธกิจ

1. ส่งเสริมการพัฒนาสตรี เยาวชน ผู้สูงอายุ ผู้พิการและผู้ป่วยเอดส์
2. พัฒนาการบริหารจัดการองค์กรให้มีประสิทธิภาพ
3. ส่งเสริมการศึกษาและยกระดับคุณภาพการศึกษาในตำบล
4. ส่งเสริมการอนุรักษ์ประเพณีท้องถิ่น ศาสนาและศิลปวัฒนธรรมสู่การเป็นแหล่งท่องเที่ยว
5. ส่งเสริมการพัฒนาแหล่งภูมิปัญญา
6. ส่งเสริมด้านการกีฬาและนันทนาการให้ประชาชนมีสุขภาพที่แข็งแรง

เป้าประสงค์

1. ประชาชนในพื้นที่ได้รับสวัสดิการที่ดี และมีคุณภาพที่ดีสามารถพึ่งตนเองได้
2. ประชาชนในพื้นที่ร่วมกันภูมิปัญญาชาวบ้านและอนุรักษ์ประเพณีท้องถิ่น
3. ประชาชนบริหารจัดการการท่องเที่ยวภายในตำบลได้อย่างมีประสิทธิภาพ

ตัวชี้วัดระดับเป้าประสงค์

1. ประชาชน ผู้ด้อยโอกาสในพื้นที่ได้รับสวัสดิการเพิ่มขึ้น
2. เยาวชน ประชาชนมีคุณภาพชีวิตที่ดีขึ้น
3. ประชาชนในพื้นที่ได้สืบสานศาสนา ศิลปวัฒนธรรม ประเพณี ภูมิปัญญาท้องถิ่นให้คงสืบต่อไป
4. การเพิ่มขึ้นของประสิทธิภาพการบริหารจัดการการท่องเที่ยวภายในตำบล

หน่วยงานรับผิดชอบหลัก

สำนักปลัด กองสวัสดิการสังคมฯ การศึกษา

กลยุทธ์	ตัวชี้วัดระดับกลยุทธ์
การพัฒนาชุมชนให้เข้มแข็ง	<ol style="list-style-type: none"> 1. ร้อยละของเยาวชนในพื้นที่สามารถเติบโตโดยมีคุณภาพชีวิตที่ดีขึ้น 2. ประชาชนมีความรู้ ความสามารถมากขึ้น
การพัฒนาคุณภาพชีวิตและสวัสดิการสังคมให้แก่ประชาชน	<ol style="list-style-type: none"> 1. ประชาชนได้รับสวัสดิการคุณภาพชีวิตที่ดีขึ้น 2. ร้อยละของประชาชนผู้ด้อยโอกาส และผู้ยากไร้ได้รับจัดสรรสวัสดิการ
ส่งเสริมการศึกษาและยกระดับการศึกษาให้มีคุณภาพ	<ol style="list-style-type: none"> 1. ร้อยละของเด็กที่อยู่ในวัยเรียนได้รับการศึกษาขั้นพื้นฐานร้อยละ 90 ของจำนวนเด็ก 2. มีศูนย์พัฒนาเด็กเล็กที่ได้มาตรฐาน และครูผู้ดูแลเด็กมีศักยภาพในการสอน
ส่งเสริมการอนุรักษ์ประเพณีท้องถิ่น ศาสนาและศิลปวัฒนธรรมสู่การเป็นแหล่งท่องเที่ยว	<ol style="list-style-type: none"> 1. ร้อยละของประชาชนที่เข้าร่วมกิจกรรมการสืบสานอนุรักษ์ศาสนา ศิลปวัฒนธรรม ประเพณี และภูมิปัญญาท้องถิ่น 2. จำนวนกิจกรรมที่สืบสานอนุรักษ์ศาสนา ศิลปวัฒนธรรม ประเพณี 3. จำนวนที่เพิ่มขึ้นของแหล่งท่องเที่ยวที่ได้รับการพัฒนา พื้นฟู
ส่งเสริมการพัฒนาแหล่งภูมิปัญญา และการบริการให้เป็นแหล่งท่องเที่ยว	<ol style="list-style-type: none"> 1. จำนวนกิจกรรมที่ส่งเสริมภูมิปัญญาชาวบ้าน 2. สถานที่ให้ความรู้ภูมิปัญญาชาวบ้านที่เพิ่มขึ้น

ส่งเสริมด้านการกีฬาและนันทนาการ	ร้อยละจำนวนที่เพิ่มขึ้นของประชาชนที่ได้รับการส่งเสริม เสริมสร้างคุณภาพชีวิตของประชาชนในท้องถิ่นและสุขภาพ
ส่งเสริมการเมืองการปกครองและเพิ่มประสิทธิภาพการบริหารจัดการที่ดีในองค์กร	ระดับความพึงพอใจต่อการให้บริการประชาชน

ยุทธศาสตร์ที่ 4 ยุทธศาสตร์ด้านสาธารณสุข ทรัพยากรธรรมชาติและสิ่งแวดล้อม พันธกิจ

1. คุ้มครองดูแล และบำรุงรักษาทรัพยากรธรรมชาติและสิ่งแวดล้อม
2. ป้องกันและระงับโรคติดต่อ

เป้าประสงค์

1. มีการบริหารจัดการทรัพยากรธรรมชาติและสิ่งแวดล้อม
2. มีการบริหารจัดการ การกำจัดขยะ และประชาชนมีสุขลักษณะที่ดี

ตัวชี้วัดระดับเป้าประสงค์

1. ร้อยละจำนวนพื้นที่ปลอดโรคติดต่อ
2. จำนวนกิจกรรม/โครงการที่ส่งเสริมการอนุรักษ์ทรัพยากรธรรมชาติและแหล่งน้ำ
3. จัดกิจกรรมส่งเสริม รมรงค์ การกำจัด และการบริหารจัดการขยะอย่างต่อเนื่อง

หน่วยงานรับผิดชอบหลัก

กองสวัสดิการสังคมฯ

กลยุทธ์	ตัวชี้วัดระดับกลยุทธ์
ส่งเสริมกิจการงานสาธารณสุขและป้องกันโรคติดต่อ	1. จำนวนชุมชน ที่อยู่อาศัยอย่างถูกสุขลักษณะ 2. ร้อยละของประชาชนที่เป็นโรคติดต่อที่ลดลง
การบำบัด จัดการขยะมูลฝอยและสิ่งปฏิกูล	1) จำนวนชุมชน ดำเนินการจัดเก็บขยะมูลฝอยไปทำลายอย่างถูกสุขลักษณะ 2) จำนวนกิจกรรม/โครงการที่รณรงค์การคัดแยกขยะและพลังงานทดแทน
การสร้างจิตสำนึกให้ประชาชนหวงแหนทรัพยากรธรรมชาติ	จำนวนกิจกรรม/โครงการที่ส่งเสริมการอนุรักษ์ทรัพยากรธรรมชาติให้ประชาชนร่วมกันทำ
ส่งเสริมให้ประชาชนดูแลและฟื้นฟูสิ่งแวดล้อมในท้องถิ่น	1. จำนวนกิจกรรม/โครงการที่ส่งเสริมการฟื้นฟูสิ่งแวดล้อมในท้องถิ่น 2. ร้อยละครัวเรือนที่ร่วมกันฟื้นฟูสิ่งแวดล้อมในพื้นที่
ส่งเสริมให้ประชาชนในชุมชนมีสุขภาพแข็งแรง	จำนวนที่เพิ่มขึ้นของประชาชนที่แสดงออกถึงประชาชนมีร่างกายที่แข็งแรง

ยุทธศาสตร์ที่ 5 ยุทธศาสตร์ด้านการเสริมสร้างความมั่นคง ความปลอดภัยในชีวิตและทรัพย์สิน พันธกิจ

1. ป้องกันและบรรเทาสาธารณภัย ภัยธรรมชาติ
2. ป้องกันและแก้ไขปัญหายาเสพติดและการจัดระเบียบสังคม

เป้าประสงค์

1. วางแผนการป้องกันและอบรบอาสาสมัคร
2. ชุมชนมีความปลอดภัย

ตัวชี้วัดระดับเป้าประสงค์

1. ร้อยละการเกิดอุบัติเหตุในหมู่บ้าน
2. จำนวนกิจกรรม/โครงการที่รณรงค์อุบัติเหตุ

หน่วยงานรับผิดชอบหลัก

ส่วนสำนักปลัด

กลยุทธ์	ตัวชี้วัดระดับกลยุทธ์
ป้องกันแก้ไขปัญหายาเสพติดและจัดระเบียบสังคม	การลดลงของจำนวนผู้เสพ/ผู้ติดและผู้ค้ายาเสพติด
รักษาความปลอดภัยในชีวิตและทรัพย์สินของประชาชน	ระดับความพึงพอใจต่อการให้บริการประชาชน
ป้องกันและบรรเทาสาธารณภัย การแก้ไขปัญห อุบัติเหตุและภัยธรรมชาติ	ระดับความพึงพอใจต่อการให้บริการประชาชน

2.5 จุดยืนทางยุทธศาสตร์

จุดยืนทางยุทธศาสตร์ (Positioning) ขององค์การบริหารส่วนตำบลบ้านดุง มีจุดเด่นและจุดแข็ง ดังนี้

จุดเด่นหรือจุดแข็งของท้องถิ่น	จุดอ่อนของท้องถิ่น
<ul style="list-style-type: none"> - มีแหล่งน้ำขนาดใหญ่จำนวนมากเหมาะกับการเพาะปลูกและส่งเสริมให้เป็นแหล่งท่องเที่ยว - พื้นที่ในตำบลส่วนใหญ่เป็นที่ราบเหมาะกับการเพาะปลูก - มีการคมนาคมที่สะดวก - ที่ตั้งของตำบลอยู่ใกล้อำเภอบ้านดุง - มีแร่ธาตุในดินมาก(โปแตสเซียม) - มีสถานีวิทย์ชุมชนในตำบล - เป็นทางผ่านไปยังจังหวัดหนองคาย 	<ul style="list-style-type: none"> - แหล่งน้ำขนาดใหญ่ขาดการดูแลรักษาจากชุมชน ทำให้น้ำตื้นเขิน - ถนนลูกรังเพื่อการเกษตรและถนนลูกรังภายในหมู่บ้านเป็นหลุมเป็นบ่อ - พื้นที่ป่าสาธารณะส่วนใหญ่ถูกบุกรุกทำลาย - พื้นที่ทำกินของราษฎรส่วนใหญ่ไม่มีเอกสารสิทธิ - ประชาชนส่วนใหญ่มีรายได้น้อยไม่พอกับรายจ่าย - เยาวชน/ประชาชนส่วนใหญ่ขาดความรู้ ตามไม่ทันเทคโนโลยี - เด็กและเยาวชนประพฤติตัวไม่เหมาะสม จับกลุ่มมั่วสุม - เด็ก/เยาวชนและประชาชนส่วนใหญ่ห่างไกลศาสนา - ไม่มีงบประมาณในการบริหารจัดการ

ฉะนั้น ด้วยสภาพพื้นที่องค์การบริหารส่วนตำบลบ้านดุง ที่มีความอุดมสมบูรณ์ ทั้งทรัพยากรธรรมชาติและปัจจัยที่เอื้อต่างๆ จึงเหมาะแก่การทำการเกษตร จึงกำหนดจุดยืนทางยุทธศาสตร์ (Positioning) ของตำบลบ้านดุง

“เพิ่มขีดความสามารถทางการเกษตรและอุตสาหกรรมนาเกลือ ส่งเสริมการแปรรูปอาหารพื้นบ้านและผลิตภัณฑ์สินค้าพื้นเมืองเพื่อเป็นสินค้าเศรษฐกิจภายในตำบล นำส่งสู่ต่างจังหวัดทั่วประเทศ”

2.6 ความเชื่อมโยงของยุทธศาสตร์ในภาพรวม

ความเชื่อมโยงระหว่างยุทธศาสตร์ชาติ ยุทธศาสตร์จังหวัดและแผนยุทธศาสตร์องค์การบริหารส่วนตำบลบ้านดุง ดังนี้

ยุทธศาสตร์ชาติ	ยุทธศาสตร์จังหวัด	ยุทธศาสตร์ อบต.
<p>ยุทธศาสตร์ ที่ ๒ การสร้างความสามารถในการแข่งขัน การลงทุนพัฒนาโครงสร้างพื้นฐาน</p> <p>- ด้านการขนส่ง ปรับเปลี่ยนรูปแบบการขนส่งสินค้าทางถนนสู่การขนส่งที่ต้นทุนต่ำรวมทั้งพัฒนาโครงสร้างพื้นฐานและสิ่งอำนวยความสะดวกในการเดินทางและขนส่งไปสู่เมืองศูนย์กลางของภูมิภาคทั่วประเทศ และเชื่อมโยงกับประเทศเพื่อนบ้าน และพัฒนาอุตสาหกรรมระบบราง และอุตสาหกรรมซ่อมบำรุงอากาศยาน และการผลิตชิ้นส่วนอากาศยาน เพื่อสร้างฐานอุตสาหกรรมใหม่ของประเทศ</p>	<p>ยุทธศาสตร์ที่ 2 พัฒนาศักยภาพการค้าการลงทุนเพื่อเพิ่มขีดความสามารถในการแข่งขัน</p> <p>- ปรับปรุงระบบผังเมืองและเพิ่มประสิทธิภาพการคมนาคม</p>	<p>ยุทธศาสตร์ที่ 1 ยุทธศาสตร์ด้านโครงสร้างพื้นฐานและสาธารณูปโภค</p>
<p>ยุทธศาสตร์ ที่ ๒ การสร้างความสามารถในการแข่งขัน</p> <p>1. สมรรถนะทางเศรษฐกิจ</p> <p>- รักษาเสถียรภาพทางเศรษฐกิจ และสร้างความเชื่อมั่น โดยดำเนินนโยบายการคลังและการเงินที่มีความสอดคล้องกัน รักษาวินัยการเงินการคลังและเสถียรภาพของอัตราแลกเปลี่ยน และสร้างความเชื่อมั่นในต่างประเทศ พัฒนาระบบการเงินของประเทศให้มีประสิทธิภาพและสามารถให้บริการประชาชนทุกระดับ เพื่อ</p>	<p>ยุทธศาสตร์ที่ 1 ส่งเสริมการพัฒนาเกษตรอุตสาหกรรม และยกระดับมาตรฐานการผลิตสินค้าเกษตร</p> <p>- พัฒนาโครงสร้างพื้นฐานการเกษตร</p> <p>- ส่งเสริมการรวมกลุ่มเกษตรกรสู่ความเข้มแข็งและยั่งยืน</p> <p>ยุทธศาสตร์ที่ 3 การยกระดับคุณภาพชีวิตเพื่อสร้างความเข้มแข็งให้สังคมมีความพร้อมรับการเปลี่ยนแปลงเศรษฐกิจ สังคม และวัฒนธรรม</p>	<p>ยุทธศาสตร์ที่ 2 ยุทธศาสตร์ด้านเศรษฐกิจและอุตสาหกรรม การเกษตร</p>

<p>ส่งเสริมความสามารถในการแข่งขันภาคธุรกิจ และโอกาสในการเข้าถึงแหล่งเงินทุนของประชาชน</p> <ul style="list-style-type: none"> - ส่งเสริมการค้าและการลงทุน ทั้งภาครัฐและเอกชน ให้สอดคล้องกับยุทธศาสตร์ ประเทศและยุทธศาสตร์จังหวัดที่สะท้อนความต้องการและศักยภาพของพื้นที่ และให้อยู่บนการแข่งขันที่เป็นธรรม และมีความรับผิดชอบต่อสังคม - พัฒนาประเทศสู่ความเป็นชาติการค้า โดยใช้ฐานเศรษฐกิจดิจิทัล และการพัฒนานวัตกรรม ปรับปรุงประสิทธิภาพการทำธุรกิจของผู้ประกอบการ ขจัดอุปสรรค และอำนวยความสะดวกทางด้านโครงสร้างและระบบ ด้านปัจจัยสนับสนุน และด้านบุคลากร <p>2. พัฒนาภาคการผลิตและบริการภาคเกษตร</p> <ul style="list-style-type: none"> - เสริมสร้างฐานการผลิต การเกษตรให้เข้มแข็งและยั่งยืน - เพิ่มขีดความสามารถในการแข่งขันของภาคเกษตร - ส่งเสริมเกษตรกรรายย่อยให้ปรับไปสู่รูปแบบเกษตรยั่งยืนที่เป็นมิตรกับสิ่งแวดล้อมและรวมกลุ่มเกษตรกรในการพัฒนาอาชีพ - พัฒนาสินค้าเกษตรและอาหารที่มีศักยภาพในการแข่งขัน <p>ภาคอุตสาหกรรม</p> <ul style="list-style-type: none"> - พัฒนาอุตสาหกรรมศักยภาพ 	<ul style="list-style-type: none"> - ส่งเสริมการค้าทางชีวิตตามหลักปรัชญาเศรษฐกิจพอเพียงให้แก่ประชาชน 	
<p>ยุทธศาสตร์ ที่ ๔ การสร้างโอกาสความเสมอภาคและเท่าเทียมกันทางสังคม</p> <ul style="list-style-type: none"> - การพัฒนาระบบบริการและระบบบริหารจัดการสุขภาพ บูรณาการระบบหลักประกันสุขภาพ ภาครัฐ 3 กองทุน เพื่อให้เกิดความ 	<p>ยุทธศาสตร์ที่ 3 การยกระดับคุณภาพชีวิตเพื่อสร้างความเข้มแข็งให้สังคมมีความพร้อมรับการเปลี่ยนแปลงเศรษฐกิจ สังคม และวัฒนธรรม</p> <ul style="list-style-type: none"> - ส่งเสริมและบูรณาการบทบาทสถาบันทางศาสนากับสถาบันทางสังคม 	<p>ยุทธศาสตร์ที่ 3 ยุทธศาสตร์ด้านการพัฒนาสังคม การศึกษา ศาสนา ศิลปวัฒนธรรม การท่องเที่ยวและกีฬา</p>

<p>เป็นเอกภาพในการบริหารจัดการ และลดความเหลื่อมล้ำในระบบ หลักประกันสุขภาพ การส่งเสริม การอภิบาลระบบสุขภาพใน ลักษณะเครือข่าย รวมทั้งการ พัฒนารูปแบบการกีฬาเพื่อสุขภาพ</p> <p>2) การสร้างความเข้มแข็ง ของสถาบันทางสังคมและทุนทาง วัฒนธรรมและความเข้มแข็งของ ชุมชน โดยการฟื้นฟูบทบาท สถาบันศาสนา การธำรงรักษา วัฒนธรรมและขนบธรรมเนียม ประเพณีเพื่อเป็นฐานรากที่เข้มแข็ง ในสังคม ตลอดจนการเสริมสร้าง ความเข้มแข็งของชุมชนเพื่อให้ ชุมชนสามารถจัดการตนเองได้ อย่างยั่งยืน</p>	<ul style="list-style-type: none"> - สร้างภูมิคุ้มกันด้านสุขภาพรองรับ สังคมผู้สูงอายุ <p>ยุทธศาสตร์ที่ 4 การพัฒนาการ ท่องเที่ยวเชิงอนุรักษ์ การบริการ และ การส่งเสริมศิลปวัฒนธรรม ประเพณี ท้องถิ่น</p> <ul style="list-style-type: none"> - พัฒนาผลิตภัณฑ์และการบริการที่ สอดคล้องกับแหล่งท่องเที่ยว 	
<p>ยุทธศาสตร์ ที่ ๕ การสร้างการ เติบโตบนคุณภาพชีวิตที่เป็นมิตร ต่อสิ่งแวดล้อม</p> <ul style="list-style-type: none"> - จัดระบบอนุรักษ์ ฟื้นฟูและ ป้องกันการทำลาย ทรัพยากรธรรมชาติ - ปกป้องรักษาและฟื้นฟูทรัพยากร ป่าไม้ ดำเนินการปราบปรามและ ป้องกันการบุกรุกทำลายป่าอย่าง เข้มงวด - ส่งเสริมการปลูกป่าเศรษฐกิจ บริหารจัดการการใช้ประโยชน์ที่ดิน ในพื้นที่ป่าไม้บน พื้นฐานให้คนและ ชุมชนสามารถอยู่กับป่าได้ และ ส่งเสริมแนวทางประเมินมูลค่าการ ให้บริการของระบบนิเวศและการ สร้างรายได้จากการอนุรักษ์ - วางระบบป้องกันการกัดเซาะ ชายฝั่ง - เสริมสร้างความเข้มแข็งและ ความร่วมมือในภูมิภาคอาเซียน ด้านการจัดการทรัพยากรธรรมชาติและ สิ่งแวดล้อมอย่างยั่งยืน 	<p>ยุทธศาสตร์ที่ 5 การจัดการ ทรัพยากรธรรมชาติและสิ่งแวดล้อม เพื่อใช้ประโยชน์อย่างยั่งยืน</p> <ul style="list-style-type: none"> - อนุรักษ์ทรัพยากรธรรมชาติและ รักษาความสมบูรณ์ของระบบนิเวศน์ - ป้องกันและแก้ไขปัญหาขยะและ มลภาวะ 	<p>ยุทธศาสตร์ที่ 4 ยุทธศาสตร์ด้าน สาธารณสุข ทรัพยากรธรรมชาติและ สิ่งแวดล้อม</p>

<p>ยุทธศาสตร์ที่ ๑ ด้านความมั่นคง</p> <ul style="list-style-type: none"> - เสริมสร้างความมั่นคงของสถาบันหลักของชาติ และการปกครองระบอบประชาธิปไตย อันมีพระมหากษัตริย์ทรงเป็นประมุข สร้างจิตสำนึกของคนในชาติให้มีความจงรักภักดี และธำรงรักษาสถาบันชาติศาสนา พระมหากษัตริย์ - ปฏิรูปกลไกการบริหารประเทศ ขจัดคอร์รัปชัน สร้างความเป็นธรรม ลดความเหลื่อมล้ำกระจายอำนาจ และสร้างความเชื่อมั่นในกระบวนการยุติธรรม - ปรับกระบวนการทำงานของกลไกที่เกี่ยวข้องจากแนวตั้งสู่นาแนวราบมากขึ้น กำหนดการบริหารจัดการที่ครบวงจรและยั่งยืน พัฒนาปรับปรุงกฎหมายให้เอื้อต่อการดำเนินงาน และให้ความสำคัญกับการติดตามประเมินผลอย่างเป็นระบบ 	<p>ยุทธศาสตร์ที่ 6 การเสริมสร้างความมั่นคง ความปลอดภัยในชีวิตทรัพย์สินของประชาชน และสาธารณสุขสมบัติ</p> <ul style="list-style-type: none"> - ป้องกันแก้ไขปัญหาอาชญากรรมและการจัดระเบียบสังคม - รักษาความปลอดภัยในชีวิตและทรัพย์สินของประชาชน 	<p>ยุทธศาสตร์ที่ 5 ยุทธศาสตร์ด้านการเสริมสร้างความมั่นคง ความปลอดภัยในชีวิตและทรัพย์สิน</p>
---	---	--

3. การวิเคราะห์เพื่อพัฒนาท้องถิ่น

3.1 การวิเคราะห์กรอบการจัดทำยุทธศาสตร์ขององค์กรปกครองส่วนท้องถิ่น

สรุปสถานการณ์การพัฒนา การตั้งงบประมาณ การเบิกจ่ายงบประมาณ

ผลการวิเคราะห์ศักยภาพเพื่อประเมินสถานภาพการพัฒนาในปัจจุบันและโอกาสการพัฒนา

ในอนาคตของท้องถิ่น ด้วยเทคนิค SWOT Analysis (จุดแข็ง จุดอ่อน โอกาส และอุปสรรค)

วิเคราะห์ปัจจัยภายในองค์กร

จุดแข็ง (Strength)	จุดอ่อน (Weakness)
<p>1. ด้านการบริหาร</p> <ol style="list-style-type: none"> 1.1 มีโครงสร้างการแบ่งส่วนราชการชัดเจน ครอบคลุมอำนาจหน้าที่ตามภารกิจ 1.2 มีการแบ่งงาน/มอบหมายงานอย่างชัดเจน 1.3 ผู้บริหารท้องถิ่นสามารถกำหนดนโยบายได้ภายใต้กรอบของกฎหมาย 1.4 มีการมอบอำนาจการบริหารงานตามลำดับชั้น 1.5 มีการกำกับดูแลจากส่วนกลาง และส่วนภูมิภาค 1.6 มีส่วนราชการหลายส่วนในพื้นที่ 1.7 มีวัสดุอุปกรณ์เครื่องมือเครื่องใช้ในการปฏิบัติงานอย่างเพียงพอและทันสมัย 	<p>1. ด้านการบริหาร</p> <ol style="list-style-type: none"> 1.1 กฎระเบียบข้อบังคับต่างๆ มีการปรับปรุงแก้ไขตลอดเวลาทำให้ศึกษาไม่ทันขาดความชัดเจนในการดำเนินงาน 1.2 พื้นที่รับผิดชอบมากไม่สามารถบริการการพัฒนาได้ทั่วถึง 1.3 ปริมาณงานมีมากบุคลากรมีน้อยมีผลทำให้ผลงานไม่เกิดประสิทธิภาพและประสิทธิผลเท่าที่ควร 1.4 ประชากรบางส่วนยังขาดการมีส่วนร่วม

<p>2. ด้านระเบียบ/กฎหมาย/อำนาจหน้าที่</p> <p>2.1 พระราชบัญญัติกำหนดแผนและขั้นตอนการกระจายอำนาจฯ เอื้อต่อการบริหารงานขององค์กรปกครองส่วนท้องถิ่น ทำให้ อบต.มีอำนาจในการบริหารจัดการงานได้ทั่วถึงและรวดเร็ว</p> <p>2.2 มีขอบเขต อำนาจหน้าที่รับผิดชอบไม่เต็มพื้นที่</p> <p>2.3 รัฐบาลให้การสนับสนุนนโยบายการกระจายอำนาจให้แก่ท้องถิ่นและมีแนวโน้มที่จะสนับสนุนงบประมาณเพิ่ม</p>	<p>2. ด้านระเบียบ/กฎหมาย/อำนาจหน้าที่</p> <p>2.1 อำนาจหน้าที่ตามแผนการกระจายอำนาจฯ บางภารกิจขาดความชัดเจน</p> <p>2.2 การถ่ายโอนภารกิจขาดการกำกับดูแลจากหน่วยงานจากต้นสังกัด ถ่ายโอนภารกิจแต่ไม่ถ่ายโอนงบประมาณ</p> <p>2.3 มีส่วนราชการหลายส่วนในพื้นที่ที่มีอำนาจหน้าที่ทับซ้อนกัน ทำให้ไม่สามารถแก้ไขปัญหาได้ทันเวลาที่</p> <p>2.4 ระเบียบยังขาดความชัดเจน มักถูก สตง.ทักท้วงอยู่เสมอ</p> <p>2.5 การให้ความอิสระองค์การบริหารส่วนตำบล จากส่วนกลางยังไม่เต็มที่ ยังต้องอยู่ภายใต้การกำกับควบคุมดูแลจากส่วนภูมิภาค</p> <p>2.6 กฎหมายบางฉบับล้าสมัยและมีช่องโหว่ ไม่เอื้อต่อการพัฒนา เช่น พระราชบัญญัติภาษีบำรุงท้องที่</p>
<p>3. บุคลากร</p> <p>3.1 สามารถจัดกรอบอัตรากำลังได้เองตามภารกิจและงบประมาณ</p> <p>3.2 บุคลากรส่วนใหญ่มีภูมิลำเนาอยู่ในพื้นที่ ทำให้เข้าใจวัฒนธรรมและปัญหาของท้องถิ่น</p> <p>3.3 บุคลากรมีการพัฒนาตนเองโดยฝึกอบรมอย่างต่อเนื่อง</p>	<p>3. บุคลากร</p> <p>3.1 บุคลากรมีการโอน (ย้าย) บ่อย ทำให้การทำงานไม่ต่อเนื่อง</p> <p>3.2 บุคลากรไม่เพียงพอที่จะรองรับภารกิจทั้งที่เป็นอำนาจหน้าที่ที่ต้องทำและภารกิจที่ได้รับการถ่ายโอน</p> <p>3.3 บุคลากรขาดความรัก ความสามัคคี การมีส่วนร่วมเป็นน้ำหนึ่งใจเดียวกัน</p> <p>3.4 ลักษณะการทำงานมุ่งที่ผลงานของแต่ละส่วนงานมากกว่าการทำงานในภาพรวมของ อบต.</p> <p>3.5 บุคลากรบางคนยังขาดการพัฒนาศักยภาพและขาดทักษะประสบการณ์ ไม่เรียนรู้งาน</p> <p>3.6 มีระบบอุปถัมภ์และกลุ่มพรรคพวกแบบเครือญาติในชุมชน</p>
<p>4. งบประมาณ</p> <p>4.1 มีรายได้จากการจัดเก็บภาษีเป็นของตนเอง ทำให้มีอิสระและเกิดความคล่องตัวในการบริหารงบประมาณ</p> <p>4.2 ได้รับงบประมาณจากการจัดสรรจากส่วนกลาง</p>	<p>4. งบประมาณ</p> <p>4.1 การจัดสรรงบประมาณจากส่วนกลางไม่เป็นไปตามเป้าหมายที่กำหนด มีแนวโน้มลดลงทุกปี</p> <p>4.2 งบประมาณจำนวนมากใช้ในการพัฒนาด้านโครงสร้างพื้นฐาน ทำให้ด้านอื่น ๆ ขาดการพัฒนา เช่น ด้านเศรษฐกิจ สังคม และคุณภาพชีวิต</p> <p>4.3 ขาดการสนับสนุนงบประมาณในโครงการ ขนาดใหญ่ที่เกี่วข้องกับภาพของอบต. ที่จะดำเนินการได้</p>

วิเคราะห์ปัจจัยภายนอกองค์กร

โอกาส (Opportunity)	อุปสรรค (Threat)
<p>1. ด้านการเมืองการปกครอง</p> <p>1.1 แนวโน้มการกระจายอำนาจ/ข้อเสนอการปฏิรูปโครงสร้าง อำนาจหน้าที่ ทำให้บทบาทการบริหารราชการส่วนท้องถิ่นเพิ่มขึ้น</p> <p>1.2 รัฐบาลให้ความสำคัญกับการพัฒนาพื้นที่ (Area - Based) และการบริหารราชการแบบบูรณาการ</p>	<p>1. ด้านการเมืองการปกครอง</p> <p>1.1 การเปลี่ยนแปลงทางการเมือง และการแทรกแซงทางการเมือง การเมืองขาดเสถียรภาพ ส่งผลต่อการดำเนินนโยบายที่ขาดความต่อเนื่อง</p> <p>1.2 ภายในปี 2558 ไม่มีทิศทางที่แน่นอนในการเลือกตั้ง</p> <p>1.3 พื้นที่ทับซ้อนระหว่างส่วนภูมิภาคและส่วนท้องถิ่น ซึ่งอาจส่งผลกระทบต่อการทำงานได้</p>
<p>2. ด้านเศรษฐกิจ</p> <p>2.1 การขยายตลาดทางการค้าการลงทุนทั้งภาคเกษตรและอุตสาหกรรมในครัวเรือน</p> <p>2.2 การสร้างมูลค่าเพิ่มและความแตกต่างในสินค้า</p> <p>2.3 แนวทางการพัฒนาประเทศที่ยึดหลักปรัชญาเศรษฐกิจพอเพียง</p> <p>2.4 อัตราค่าแรงขั้นต่ำ 300 บาท</p>	<p>2. ด้านเศรษฐกิจ</p> <p>2.1 ความขัดแย้งทางการเมืองส่งผลให้การพัฒนาไม่ต่อเนื่อง</p> <p>2.2 ค่าครองชีพที่สูงขึ้น ความผันผวนของราคาสินค้าอุปโภค/บริโภค เช่น น้ำมัน ข้าวสารอาหารแห้ง ยารักษาโรค แพงสูงขึ้นอย่างต่อเนื่อง</p> <p>2.3 ราคาพืชผลการเกษตรไม่คงที่ ขึ้นอยู่กับกลไกราคาของตลาด</p> <p>2.4 เกษตรกรยังนิยมใช้สารเคมีในการเพิ่มผลผลิตทางการเกษตร</p> <p>2.5 กลุ่มอาชีพขาดความเข้มแข็ง</p> <p>2.5 ประชาชนยังมีระบบความคิด หรือการประกอบอาชีพแบบเดิมๆ เช่น การปลูกพืชเชิงเดี่ยว</p> <p>2.6 เกิดภัยพิบัติ เช่น อุทกภัยและภัยแล้ง ทำให้เกิดความเสียหายต่อผลผลิตทางด้านเกษตรกรรม</p>
<p>3. ด้านสังคม วัฒนธรรม</p> <p>3.1 มีสถานศึกษาทุกระดับในพื้นที่ และมีศูนย์การเรียนรู้นอกระบบ ซึ่งมีความพร้อม มีศักยภาพในการจัดการศึกษาอย่างทั่วถึง</p> <p>3.2 มีโรงพยาบาลส่งเสริมสุขภาพตั้งอยู่ในพื้นที่และการให้บริการฟรีในเรื่องรับส่งผู้ป่วยฉุกเฉิน หรือตามแพทย์นัด</p> <p>3.3 รัฐบาลกำหนดให้การแก้ไขและป้องกันปัญหายาเสพติดเป็นวาระแห่งชาติ</p> <p>3.4 การขยายตัวเป็นชุมชนมากขึ้น</p>	<p>3. ด้านสังคม วัฒนธรรม</p> <p>3.1 ปัญหาการแพร่ระบาดของยาเสพติดในพื้นที่</p> <p>3.2 ประชากรแฝงทำให้การจัดสรรงบประมาณจากรัฐบาลไม่สอดคล้องกับจำนวนประชากรที่มีอยู่จริง เบียดบังการใช้ทรัพยากรของท้องถิ่น</p> <p>3.3 การตอบรับกระแสบริโภคนิยมและวัฒนธรรมตะวันตกของประชาชน</p> <p>3.4 ปัญหาเสพติด แหล่งอบายมุขเป็นการมอมเมาเยาวชนก่อให้เกิดปัญหาสังคม</p>
<p>4. นโยบายรัฐบาล</p> <p>4.1 นโยบายการแก้ไขและป้องกันปัญหาเสพติดเป็นวาระแห่งชาติ</p> <p>4.2 ยกระดับคุณภาพชีวิตของประชาชน</p> <p>4.3 ยกระดับคุณภาพแรงงาน</p> <p>4.4 ปฏิรูปการศึกษาและการเรียนรู้</p>	<p>4. นโยบายรัฐบาล</p> <p>4.1 นโยบายส่วนใหญ่ของรัฐบาลเป็นนโยบายประชานิยม ขาดความจริงจังในการแก้ไขปัญหาให้กับประชาชน</p> <p>4.2 นโยบายบางนโยบายที่ไม่สามารถดำเนินการได้จริง</p>

<p>5. ทรัพยากรธรรมชาติและสิ่งแวดล้อม</p> <p>5.1 มีแหล่งน้ำธรรมชาติสามารถใช้ประโยชน์ในการเกษตร</p>	<p>5. ทรัพยากรธรรมชาติและสิ่งแวดล้อม</p> <p>5.1 กฎหมายและข้อกำหนดเรื่องการควบคุมมลพิษ ปัญหามลพิษทางน้ำและอากาศ</p> <p>5.2 ระบบรีไซเคิล</p> <p>5.3 ระบบกำจัดขยะ</p> <p>5.4 ขาดจิตสำนึกในการรับผิดชอบร่วมกัน ในการอนุรักษ์ทรัพยากรธรรมชาติและสิ่งแวดล้อม</p>
<p>6. เทคโนโลยีสารสนเทศ</p> <p>6.1 เทคโนโลยีที่ทันสมัยทำให้การปฏิบัติงานและการเชื่อมโยงข้อมูลกับหน่วยงานต่างๆ และให้บริการข้อมูลมีประสิทธิภาพมากขึ้น</p> <p>6.2 การสืบค้นข้อมูลจากแหล่งข้อมูลภายนอกสะดวกรวดเร็วขึ้น ทันทต่อเหตุการณ์ตลอดเวลา</p>	<p>6. เทคโนโลยีสารสนเทศ</p> <p>6.1 ขาดบุคลากรที่มีความสามารถทางด้าน ICT</p> <p>6.2 ระบบฐานข้อมูลที่มีอยู่ ยังไม่ได้นำมาบริหารจัดการและใช้ประโยชน์อย่างมีประสิทธิภาพ</p>

ในการพัฒนาที่ผ่านมา นั้น จะเน้นการพัฒนาด้านโครงสร้างพื้นฐานเป็นหลัก เพราะเป็นปัญหาเร่งด่วน และเป็นโครงการ/กิจกรรม ที่เป็นความต้องการของประชาชนในท้องถิ่น เพื่อประโยชน์ในการคมนาคม การขนส่ง การเกษตร การจัดหาไฟฟ้าเพื่ออุปโภคบริโภค เช่น การสร้างถนน ไฟฟ้า และน้ำประปา ให้ครอบคลุม และทั่วถึงทุกหมู่บ้าน

3.2 การประเมินสถานการณ์สภาพแวดล้อมภายนอกที่เกี่ยวข้อง

ปัจจัยและสถานการณ์การเปลี่ยนแปลงที่มีผลต่อการพัฒนา

สภาพปัญหาของพื้นที่และความต้องการของประชาชน

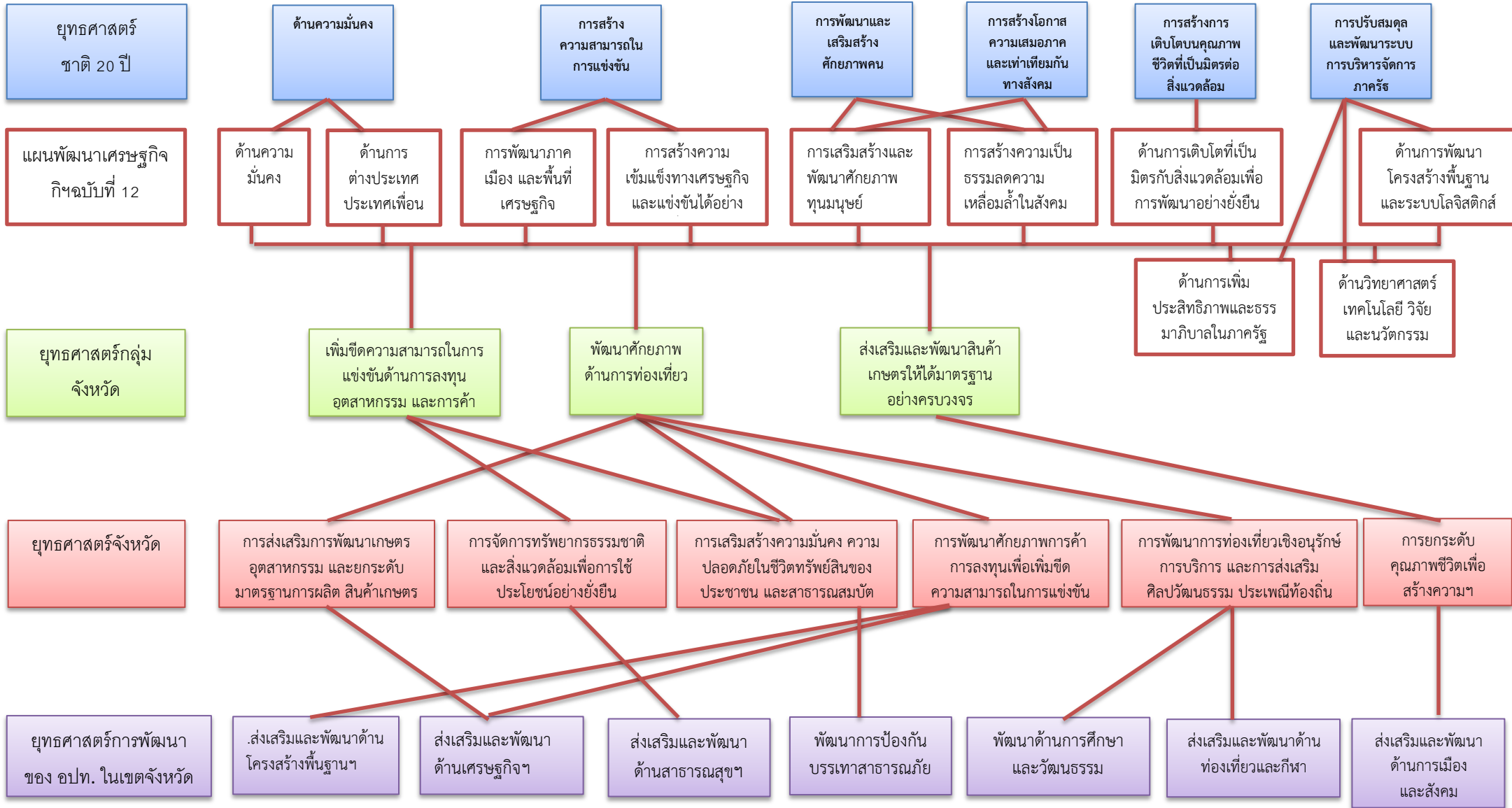
เพื่อให้การวางแผนพัฒนา 3 ปี ขององค์การบริหารส่วนตำบลบ้านดุง มีความครบถ้วนสามารถดำเนินการตามอำนาจหน้าที่ได้อย่างมีประสิทธิภาพ วิเคราะห์สภาพปัญหาในเขตพื้นที่ขององค์การบริหารส่วนตำบล ว่ามีปัญหอะไรและความจำเป็นพื้นฐานและความต้องการของประชาชนในเขตพื้นที่ที่สำคัญ สภาพปัญหาในเขตพื้นที่ที่รับผิดชอบและความต้องการของประชาชน โดยแบ่งออกเป็นด้านต่างๆ ดังนี้

สภาพปัญหาของพื้นที่

ปัญหา	แนวทางแก้ไข
<p>1. ด้านโครงสร้างพื้นฐานและสาธารณูปโภค</p> <ul style="list-style-type: none"> - ถนนในหมู่บ้านเป็นฝุ่นละออง - ถนนลูกรังเพื่อการเกษตรชำรุดเสียหายเป็นหลุมเป็นบ่อ - ไฟฟ้าแสงสว่างตามจุดต่างๆในหมู่บ้านไม่เพียงพอ - น้ำประปาเพื่อการอุปโภคและบริโภคไม่เพียงพอ - ไฟฟ้าเพื่อการเกษตรไม่ทั่วถึง 	<ul style="list-style-type: none"> - ถนนในหมู่บ้านปลอดฝุ่นละออง - มีถนนลูกรังเพื่อการเกษตรที่ดี สะดวกรวดเร็ว - มีไฟฟ้าแสงสว่างตามจุดต่างๆในหมู่บ้านที่เพียงพอ - มีน้ำประปาเพื่อการอุปโภคและบริโภคให้เพียงพอ - มีไฟฟ้าเพื่อการเกษตรอย่างทั่วถึง

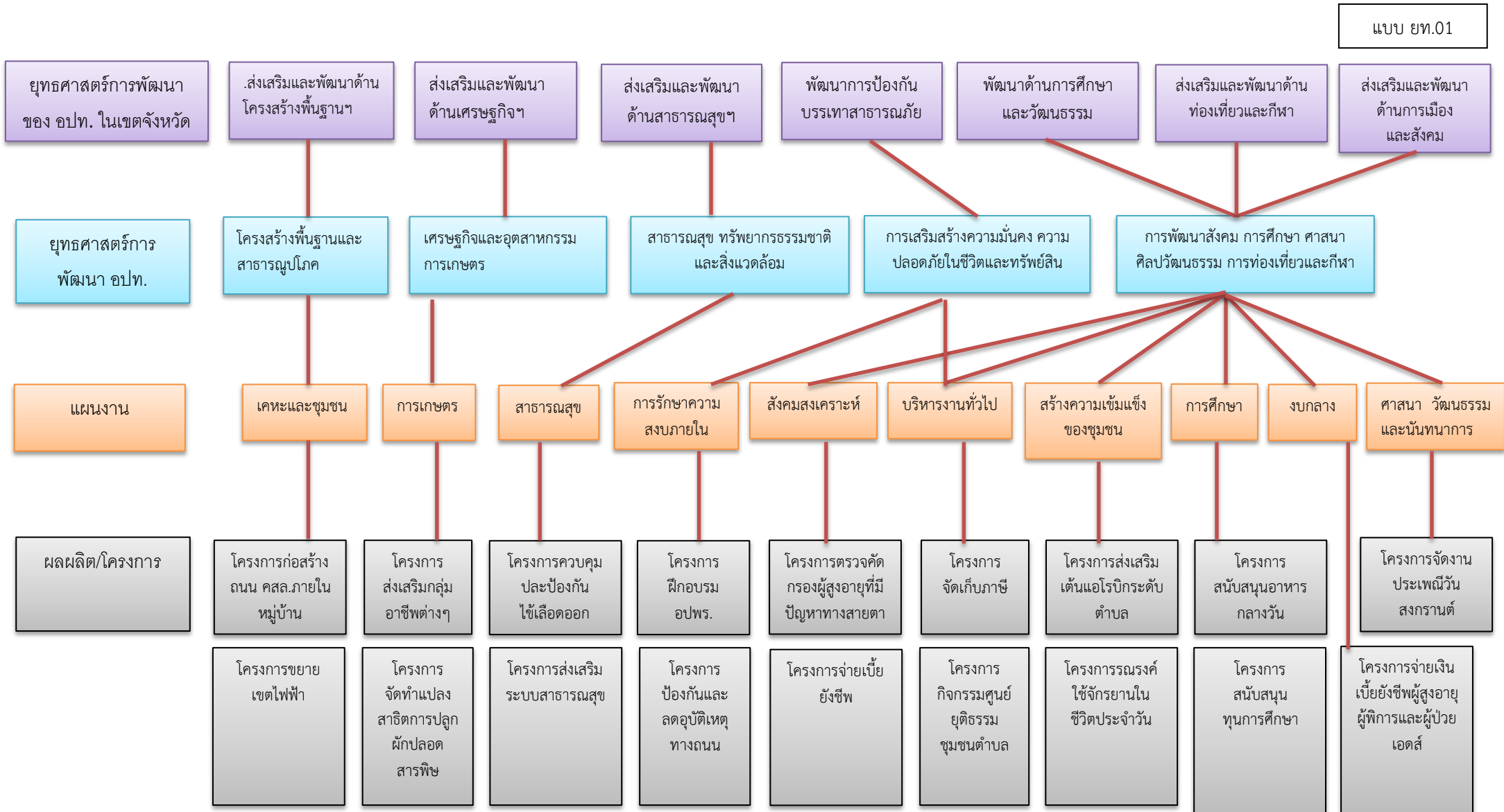
2. ด้านเศรษฐกิจและอุตสาหกรรมเกษตร	
<ul style="list-style-type: none"> - พื้นที่ทำกินไม่มีเอกสารสิทธิ - ผลผลิตทางการเกษตรตกต่ำ - ต้นทุนการผลิตทางการเกษตรสูง - คนว่างงานหลังฤดูเก็บเกี่ยว - ตลาดรองรับผลผลิตทางการเกษตรมีน้อย - ประชาชนขาดความรู้ในการประกอบอาชีพ - น้ำเพื่อการเกษตรไม่พอเพียง - ไม่มีเงินทุนในการประกอบอาชีพ - ขาดเงินทุนในการประกอบอาชีพ - ขาดการส่งเสริมความรู้ทางวิชาการ - วัตถุประสงค์ในการผลิตสินค้ามีน้อย - ขาดแหล่งจำหน่ายผลิตภัณฑ์ 	<ul style="list-style-type: none"> - ต้องการเอกสารสิทธิในที่ดินทำกิน - ประกันราคาผลผลิตทางการเกษตรที่ตกต่ำ - ลดต้นทุนการผลิตทางการเกษตรลง - จัดหาอาชีพเสริมคนว่างงานหลังฤดูเก็บเกี่ยว - จัดหาตลาดรองรับผลผลิตทางการเกษตร - อบรมอาชีพเสริมให้แก่ประชาชน - จัดหาแหล่งน้ำ ขุดสระน้ำเพื่อการเกษตรให้แก่ราษฎร - หาแหล่งเงินทุนดอกเบี้ยต่ำให้แก่ราษฎรในการประกอบอาชีพ - หาแหล่งเงินทุนในการประกอบอาชีพ - ประสานหน่วยงานที่รับผิดชอบส่งเสริมความรู้ทางด้านวิชาการ - จัดหาแหล่งวัตถุประสงค์ในการผลิตสินค้า - จัดหาแหล่งจำหน่ายผลิตภัณฑ์
3. ด้านการพัฒนาสังคม การศึกษา ศาสนา ศิลปวัฒนธรรม การท่องเที่ยวและกีฬา	
<ul style="list-style-type: none"> - การซื้อสิทธิขายเสียงของประชาชน - ผู้นำขาดความรู้ความสามารถในการบริหารจัดการ - การขยายตัวของชุมชนเป็นชุมชนขนาดใหญ่ - การแตกแยกทางความคิดของประชาชน - เยาวชน/ประชาชนไม่เคารพกฎหมายและระเบียบของทางราชการ - เยาวชน/ประชาชนจับกลุ่มมั่วสุมดื่มสุรา เสพยาเสพติด - เยาวชน/ประชาชนไม่ให้ความร่วมมือในการพัฒนาเท่าควร - การอพยพภาคแรงงานไปขายแรงงานในเมืองหลวง - ความไม่ปลอดภัยในชีวิตและทรัพย์สินของประชาชน - ประชาชนมีส่วนร่วมในการบริหารจัดการในท้องถิ่นน้อย - การรับรู้ข้อมูลข่าวสารที่บิดเบือนไม่ตรงกับความเป็นจริง - เด็กไม่ได้รับการส่งเสริมให้เรียนหนังสือขั้นสูงสุด - เยาวชน/ประชาชนขาดความรู้ด้านเทคโนโลยีใหม่ที่ทันสมัย - วัฒนธรรม ประเพณีและภูมิปัญญาชาวบ้านขาดการสืบทอด - ไม่มีแหล่งเรียนรู้ในชุมชนที่ทันสมัย - แหล่งท่องเที่ยวเดิมเสื่อมโทรมขาดการสนับสนุนขาด 	<ul style="list-style-type: none"> - จัดอบรมให้ความรู้ด้านระเบียบกฎหมายต่างๆ - จัดอบรมให้ความรู้การเป็นผู้นำชุมชน - จัดกิจกรรมอบรมเยาวชน/ประชาชนรู้พิษภัยห่างไกลยาเสพติด - จัดอบรมอาสาพัฒนาชุมชน - ส่งเสริมให้เด็กได้เรียนหนังสือจนถึงขั้นสูงสุด - จัดหาแหล่งเรียนรู้ให้เยาวชน/ประชาชนได้มีความรู้ด้านเทคโนโลยีใหม่ - ส่งเสริมสนับสนุน สืบทอดวัฒนธรรม ประเพณีและภูมิปัญญาชาวบ้าน - จัดหางบประมาณพัฒนาแหล่งท่องเที่ยวเดิมที่เสื่อมโทรมให้ดีขึ้น - จัดการแข่งขันกีฬาเยาวชนตำบล - จัดหาอุปกรณ์กีฬาสนับสนุนเยาวชน - ก่อสร้างสนามกีฬาในชุมชน(ลานกีฬาในชุมชน) - สนับสนุนทุนการศึกษาแก่เด็กยากจน ผู้ด้อยโอกาส - จัดหาแหล่งท่องเที่ยวแห่งใหม่

<p>การดูแลเอาใจใส่</p> <ul style="list-style-type: none"> - ไม่มีสถานที่เล่นกีฬาในชุมชน - เด็กและผู้ด้อยโอกาสมีทุนการศึกษา - จัดหาแหล่งท่องเที่ยวแห่งใหม่ 	
<p>4. ด้านสาธารณสุข ทรัพยากรธรรมชาติและสิ่งแวดล้อม</p>	
<ul style="list-style-type: none"> - ขยะมูลฝอยและสิ่งปฏิกูลมีปริมาณมาก - การเก็บขยะมูลฝอยและสิ่งปฏิกูลไม่ทันเวลา - โรคภัยไข้เจ็บเกิดขึ้นตามฤดูกาล - ป่าไม้สาธารณะถูกบุกรุกทำลาย - น้ำท่วมขังในหมู่บ้านเป็นแหล่งเพาะเชื้อโรค 	<ul style="list-style-type: none"> - การกำจัดขยะมูลฝอยและสิ่งปฏิกูลที่มีประสิทธิภาพ - เพิ่มเที่ยวในการจัดเก็บขยะมูลฝอยและสิ่งปฏิกูล - มาตรการป้องกันโรคภัยไข้เจ็บที่เกิดขึ้นตามฤดูกาล - อบรมอาสาสมัครพิทักษ์ป่าไม้ - แก้ไขปัญหาน้ำท่วมขังในหมู่บ้าน
<p>5. ด้านการเสริมสร้างความมั่นคง ความปลอดภัยในชีวิตและทรัพย์สิน</p>	
<ul style="list-style-type: none"> - เยาวชน/ประชาชนขาดความรู้ความเข้าใจเกี่ยวกับกฎจราจร - เยาวชน/ประชาชนฝ่าฝืนระเบียบ กฎหมาย - การประมาทในการใช้รถใช้ถนน - ความไม่ปลอดภัยในชีวิตและทรัพย์สิน - การดื่มสุราและของมึนเมา 	<ul style="list-style-type: none"> - อบรมเยาวชน/ประชาชนให้ความรู้ความเข้าใจเกี่ยวกับกฎจราจร - อบรมเยาวชน/ประชาชนให้ความรู้ด้านระเบียบกฎหมายต่างๆที่เกี่ยวข้อง - จัดทำป้ายประชาสัมพันธ์ในการใช้รถใช้ถนน - มาตรการงดดื่มสุราและของมึนเมาก่อนที่ขับรถ - มาตรการขับขี่ปลอดภัย เปิดไฟใส่หมวกกันน็อค



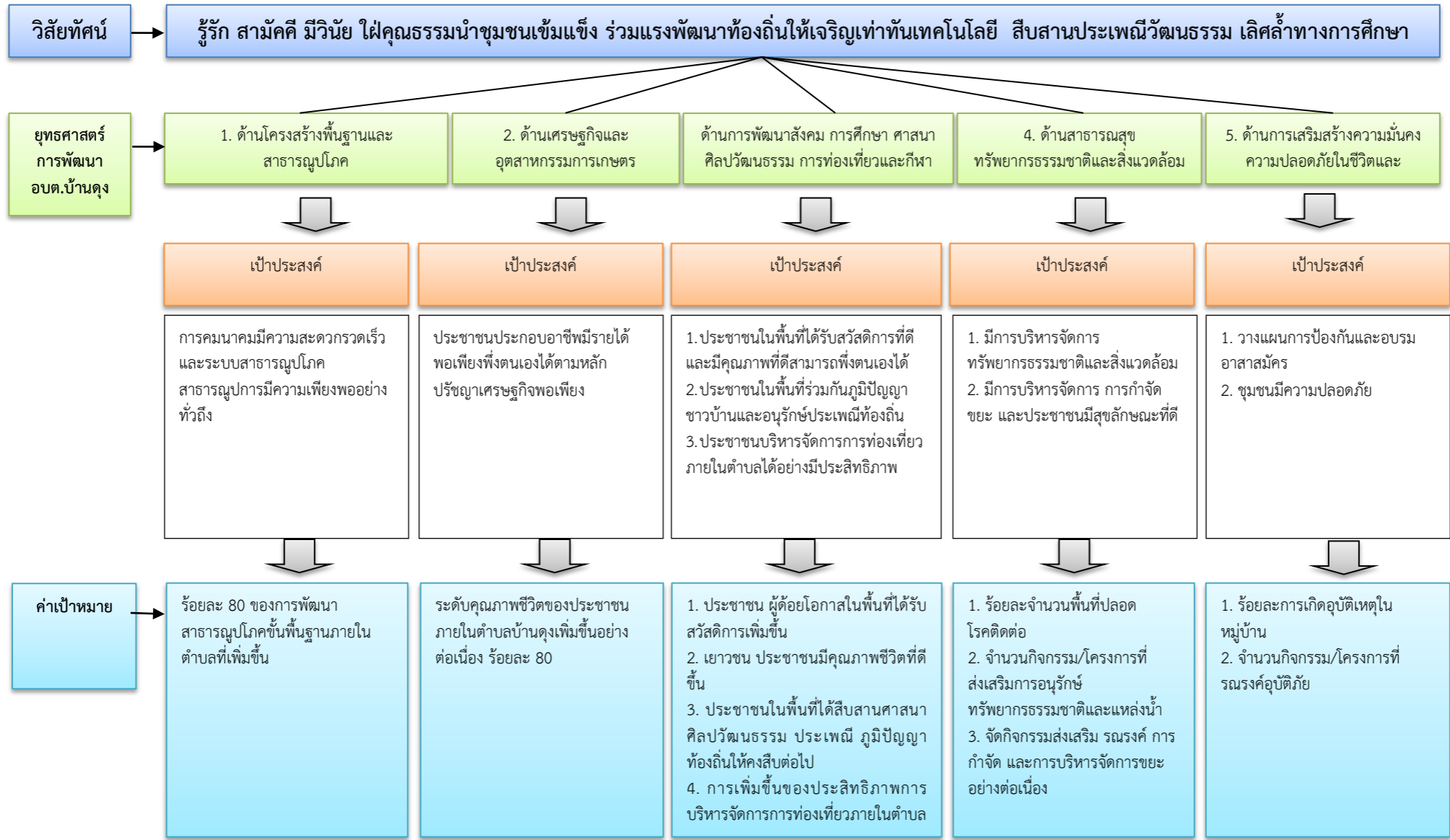
-ต่อ-

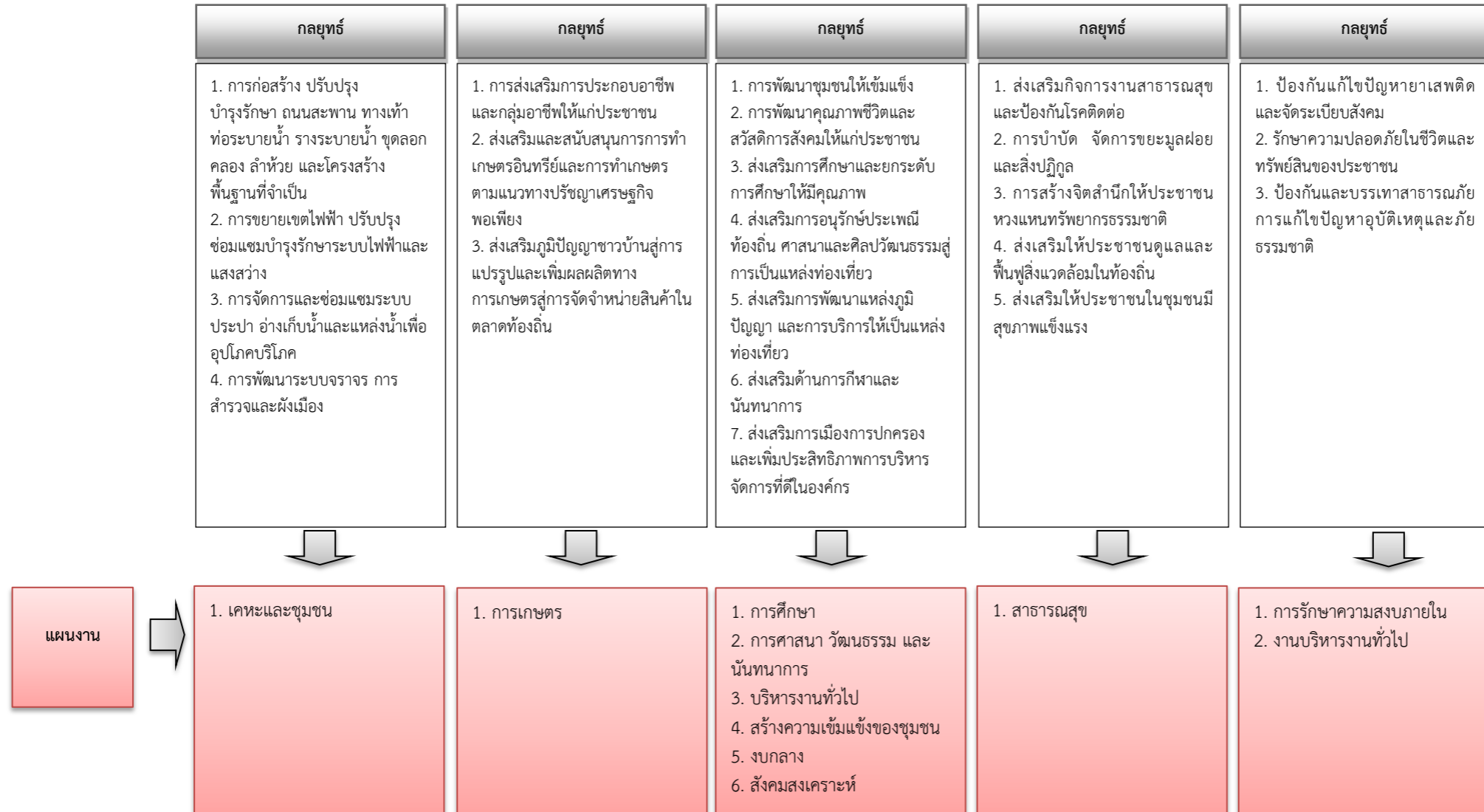
แบบ ยท.01



3.4 แผนผังยุทธศาสตร์ (Strategic map)

แบบ ยท. 02





3.4 รายละเอียดแผนยุทธศาสตร์

ความเชื่อมโยงกับยุทธศาสตร์จังหวัด	ยุทธศาสตร์ อปท. ในเขตจังหวัด	ยุทธศาสตร์ อปท.	เป้าประสงค์	ตัวชี้วัดผลผลิต/โครงการ	ค่าเป้าหมาย				ความก้าวหน้าของเป้าหมาย	กลยุทธ์	ผลผลิต/โครงการ	หน่วยรับผิดชอบหลัก	หน่วยสนับสนุน
					2561	2562	2563	2564					
1.การพัฒนา ศักยภาพการลงทุน เพื่อเพิ่มขีดความสามารถในการแข่งขัน	ด้านการจัดการศึกษาและการเสริมสร้างความเข้มแข็งของสังคมและคุณภาพชีวิตที่ดีของประชาชน	ด้านโครงสร้างพื้นฐานและสาธารณูปโภค	การคมนาคมมีความสะดวก รวดเร็วและระบบสาธารณูปโภค สาธารณูปการมีความเพียงพออย่างทั่วถึง	ร้อยละ 80 ของการพัฒนา สาธารณูปโภคขั้นพื้นฐานภายในพื้นที่ที่เพิ่มขึ้น	10	20	30	40	ปีละ 10 โครงการ	1. การก่อสร้าง ปรับปรุงบำรุงรักษา ถนนสะพานทางเท้า ท่อระบายน้ำ รางระบายน้ำ ชุดลอกโคลง ลำห้วย และโครงสร้างพื้นฐานที่จำเป็น	1. โครงการก่อสร้างถนน คสล.ภายในหมู่บ้าน 2.โครงการก่อสร้างรางระบายน้ำ คสล.	กองช่าง	สำนักปลัด
					3	6	9	12	ปีละ 3 โครงการ	2. การขยายเขตไฟฟ้าปรับปรุง ซ่อมแซมบำรุงรักษาระบบไฟฟ้าและแสงสว่าง	1.โครงการขยายเขตไฟฟ้า 2. โครงการซ่อมแซมไฟฟ้าและแสงสว่าง	กองช่าง	สำนักปลัด
					2	4	6	8	ปีละ 2 โครงการ	3. การจัดการและซ่อมแซมระบบประปา อ่างเก็บน้ำและแหล่งน้ำเพื่ออุปโภคบริโภค	1.ก่อสร้าง/ปรับปรุงระบบประปาหมู่บ้าน 2.ขยายเขตประปา	กองช่าง	สำนักปลัด
					1	2	3	4	ปีละ 1โครงการ	4. การพัฒนาระบบจราจร การสำรวจและผังเมือง	1. โครงการซ่อมแซมไฟสัญญาณจราจร 2. โครงการสำรวจพื้นที่ปรับปรุงข้อมูลแผนที่ อบต.	กองช่าง	สำนักปลัด

ความเชื่อมโยงกับยุทธศาสตร์จังหวัด	ยุทธศาสตร์ อปท. ในเขตจังหวัด	ยุทธศาสตร์ อปท.	เป้าประสงค์	ตัวชี้วัดผลผลิต/โครงการ	ค่าเป้าหมาย				ความก้าวหน้าของเป้าหมาย	กลยุทธ์	ผลผลิต/โครงการ	หน่วยรับผิดชอบหลัก	หน่วยสนับสนุน
					2561	2562	2563	2564					
1.ส่งเสริมและพัฒนาเกษตรอุตสาหกรรมและยกระดับมาตรฐานการผลิตสินค้าเกษตร 2.การยกระดับคุณภาพชีวิตเพื่อสร้างความเข้มแข็งให้สังคมมีความพร้อมรับการเปลี่ยนแปลงเศรษฐกิจ สังคม และวัฒนธรรม	ส่งเสริมและพัฒนา ด้านพัฒนา เศรษฐกิจชุมชน	ด้านเศรษฐกิจ และ อุตสาหกรรม การเกษตร	ประชาชนประกอบอาชีพมีรายได้พอเพียงพึ่งตนเองได้ตามหลักปรัชญาเศรษฐกิจพอเพียง	ระดับคุณภาพชีวิตของประชาชนภายในตำบลบ้านดุงเพิ่มขึ้นอย่างต่อเนื่อง	20	40	60	80	ปีละ 20 คน	1. การส่งเสริมการประกอบอาชีพและกลุ่มอาชีพให้แก่ประชาชน	1. โครงการจัดอบรมอาชีพแก่ประชาชน 2. โครงการส่งเสริมกลุ่มอาชีพต่างๆ	กองสวัสดิการฯ	
					20	40	60	80	1. ปีละ 20 คน 2. ปีละ 20 ครั้ง/เดือน	2.ส่งเสริมและสนับสนุนการการทำเกษตรอินทรีย์และการทำเกษตรตามแนวทางปรัชญาเศรษฐกิจพอเพียง	1. โครงการจัดทำแปลงสาธิตการปลูกผักปลอดสารฯ 2. โครงการก่อสร้างศูนย์สาธิตการเกษตรแบบพอเพียง	กองสวัสดิการฯ	
					2	4	6	8	1. ปีละ 2 โครงการ 2. ร้อยละ 5 ของสินค้าแปรรูป	3.ส่งเสริมภูมิปัญญาชาวบ้านสู่การแปรรูปและเพิ่มผลผลิตทางการเกษตรสู่การจัดจำหน่ายสินค้าในตลาดท้องถิ่น	1. โครงการปรับปรุงลานตลาดกลางจำหน่ายสินค้า 2. โครงการจัดตั้งสหกรณ์เกษตรชุมชน	กองสวัสดิการฯ	

ความเชื่อมโยงกับยุทธศาสตร์จังหวัด	ยุทธศาสตร์ อปท. ในเขตจังหวัด	ยุทธศาสตร์ อปท.	เป้าประสงค์	ตัวชี้วัดผลผลิต/โครงการ	ค่าเป้าหมาย				ความก้าวหน้าของเป้าหมาย	กลยุทธ์	ผลผลิต/โครงการ	หน่วยรับผิดชอบหลัก	หน่วยสนับสนุน		
					2561	2562	2563	2564							
1.การยกระดับคุณภาพชีวิตเพื่อสร้างความเข้มแข็งให้สังคมมีความพร้อมรับการเปลี่ยนแปลงทางเศรษฐกิจ สังคมและวัฒนธรรม 2.การพัฒนาการท่องเที่ยวเชิงอนุรักษ์ การบริการ และการส่งเสริมศิลปวัฒนธรรมประเพณีท้องถิ่น	1. ด้านการจัดการศึกษาและการเสริมสร้างความเข้มแข็งของสังคมและคุณภาพชีวิตที่ดีของประชาชน 2.ด้านส่งเสริม ศิลปะ วัฒนธรรม และขนบธรรมเนียมประเพณี 3. ด้านการท่องเที่ยว	ด้านการพัฒนาสังคม การศึกษา ศาสนา ศิลปวัฒนธรรม การท่องเที่ยว และกีฬา	1. ประชาชนในพื้นที่ได้รับสวัสดิการที่ดี และมีคุณภาพที่ดีสามารถพึ่งตนเองได้ 2. ประชาชนในพื้นที่ร่วมกันแก้ปัญหาชาวบ้านและอนุรักษ์ประเพณีท้องถิ่น 3. ประชาชนบริหารจัดการการท่องเที่ยวภายในตำบลได้อย่างมีประสิทธิภาพ 4.เด็กปฐมวัยได้รับการศึกษาก่อนวัยเรียน และประชาชนได้มีโอกาสอย่างทั่วถึง	1. ประชาชนผู้ด้อยโอกาสในพื้นที่ได้รับสวัสดิการเพิ่มขึ้น 2. เยาวชนประชาชนมีคุณภาพชีวิตที่ดีขึ้น 3. ประชาชนในพื้นที่ได้สืบสานศาสนา ศิลปวัฒนธรรม ประเพณี ภูมิปัญญาท้องถิ่นให้คงสืบต่อไป 4. การเพิ่มขึ้นของประสิทธิ ภาพการบริหารจัดการการท่องเที่ยวภายในตำบล	3	6	9	12	ปีละ 3 โครงการ	1.การพัฒนาชุมชนให้เข้มแข็ง	1.โครงการจัดการประชาคมจัดทำแผนพัฒนาหมู่บ้าน 18 หมู่ 2. โครงการช่วยเหลือผู้ด้อยโอกาสและแผนชุมชน 3. โครงการกิจกรรมศูนย์ ยุติธรรมชุมชนตำบลบ้านดุง	สำนักงานปลัด กองสวัสดิการฯ	กองศึกษา		
					4	8	12	16	ปีละ 4 โครงการ	2. การพัฒนาคุณภาพชีวิตและสวัสดิการสังคมให้แก่ประชาชน	1.โครงการจ่ายเบี้ยยังชีพผู้สูงอายุ, พิการ, เอดส์ 2.ช่วยเหลือผู้สูงอายุที่ถูกทอดทิ้งทางารุณกรรม			กองสวัสดิการฯ	สำนักปลัด
					2	4	6	8	ปีละ 2 โครงการ	3. ส่งเสริมการศึกษาและยกระดับการศึกษาให้มีคุณภาพ	1.โครงการสนับสนุนอาหารกลางวัน อาหารเสริม(นม ศูนย์ฯ/โรงเรียน) 2.โครงการสนับสนุนทุนการศึกษาแก่นักเรียนที่เรียนดีแต่ยากจน			กองศึกษา	
					2	4	6	8	ปีละ 2 โครงการ	4. ส่งเสริมการอนุรักษ์ประเพณีท้องถิ่น ศาสนาและศิลปวัฒนธรรมสู่การเป็นแหล่งท่องเที่ยว	1.โครงการจัดกิจกรรมทางศาสนา/วัฒนธรรม/งานประเพณีท้องถิ่น 2. โครงการจัดงานประเพณีวันสงกรานต์			กองศึกษา	สำนักปลัด
					1	2	3	4	ปีละ 1 โครงการ	5.ส่งเสริมการพัฒนาแหล่งภูมิปัญญา และการบริการให้เป็นแหล่งท่องเที่ยว	1. โครงการก่อสร้างพิพิธภัณฑ์ท่าเกลือ เพื่อทัศนศึกษาดูงาน			กองสวัสดิการฯ	สำนักปลัด
					2	4	6	8	ปีละ 2 โครงการ	6.ส่งเสริมด้านการกีฬาและนันทนาการ	1.จัดซื้อวัสดุ/อุปกรณ์กีฬาให้เยาวชนและประชาชนทั่วไปในตำบลบ้านดุง 2.ก่อสร้างลานกีฬาอเนกประสงค์			กองสวัสดิการฯ กองศึกษา	สำนักปลัด

					2	4	6	8	ปีละ 2 โครงการ	7.ส่งเสริมการ เมืองการ ปก ครองและเพิ่ม ประสิทธิภาพการ บริหารจัดการ การที่ติโน องค์กร	1. ซื่อรณนตส่วนกลาง 2.โครงการฝึกอบรมหลักสูตร ต่างๆเพื่อพัฒนาศึภยภาพ บุคลากร	สำนักปลัด	
--	--	--	--	--	---	---	---	---	----------------	--	--	-----------	--

ความเชื่อมโยงกับยุทธศาสตร์จังหวัด	ยุทธศาสตร์ อปท. ในเขตจังหวัด	ยุทธศาสตร์ อปท.	เป้าประสงค์	ตัวชี้วัดผลผลิต/โครงการ	ค่าเป้าหมาย				ความก้าวหน้าของเป้าหมาย	กลยุทธ์	ผลผลิต/โครงการ	หน่วยรับผิดชอบหลัก	หน่วยสนับสนุน
					2561	2562	2563	2564					
การจัดการทรัพยากรธรรมชาติและสิ่งแวดล้อมเพื่อใช้ประโยชน์อย่างยั่งยืน	ด้านทรัพยากรธรรมชาติและสิ่งแวดล้อม	ด้านสาธารณสุขทรัพยากรธรรมชาติและสิ่งแวดล้อม	1. มีการบริหารจัดการทรัพยากรธรรมชาติและสิ่งแวดล้อม 2. มีการบริหารจัดการ การกำจัดขยะ และประชาชนมีสุขภาพที่ดี 3. จัดกิจกรรมส่งเสริม อนุรักษ์ การกำจัด และ การบริหารจัดการขยะอย่างต่อเนื่อง	1. ร้อยละจำนวนพื้นที่ปลอดโรคติดต่อ 2. จำนวนกิจกรรมโครงการที่ส่งเสริมการอนุรักษ์ทรัพยากรธรรมชาติและแหล่งน้ำ 3. จัดกิจกรรมส่งเสริม อนุรักษ์ การกำจัด และการบริหารจัดการขยะอย่างต่อเนื่อง	3	6	9	12	ร้อยละ 10/ปี ปีละ 3 โครงการ	1.ส่งเสริมกิจการงานสาธารณสุขและป้องกันโรคติดต่อ	1 โครงการรณรงค์ป้องกันโรคไข้เลือดออก 2.โครงการควบคุมและป้องกันโรคไข้เลือดออก 3. โครงการส่งเสริมระบบสาธารณสุขภายในตำบล	กองสวัสดิการฯ	สำนักปลัด
					2	4	6	8	ปีละ 2โครงการ	2.การบำบัด จัดการขยะมูลฝอยและสิ่งปฏิกูล	1. โครงการเข้าบ่อทิ้งขยะ (MOU) 2. รณรงค์คัดแยกขยะ นำกลับมาใช้ประโยชน์ใหม่ (ขยะรีไซเคิล)	กองสวัสดิการฯ	สำนักปลัด
					1	2	3	4	ปีละ 1โครงการ	3.การสร้างจิตสำนึกให้ประชาชนหวงแหนทรัพยากร ธรรมชาติ	1.รณรงค์และประชาสัมพันธ์เพื่อสร้างจิตสำนึกให้มีการอนุรักษ์ทรัพยากรธรรมชาติและสิ่งแวดล้อม	กองสวัสดิการฯ กองศึกษา	สำนักปลัด
					2	4	6	8	ปีละ 2โครงการ	4.ส่งเสริมให้ประชาชนดูแลและฟื้นฟูสิ่งแวดล้อมในท้องถิ่น	1.โครงการคลองสวยน้ำใสใส่ใจสิ่งแวดล้อม 2.ปลูกป่าถาวรเฉลิมพระเกียรติและลดโลกร้อน	กองสวัสดิการฯ กองศึกษา	สำนักปลัด
					1	2	3	4	ปีละ 1โครงการ	5.ส่งเสริมให้ประชาชนในชุมชนมีสุขภาพแข็งแรง	1.โครงการจัดซื้อเครื่องออกกำลังกายกลางแจ้ง	กองสวัสดิการฯ กองศึกษา	สำนักปลัด

ความเชื่อมโยงกับยุทธศาสตร์จังหวัด	ยุทธศาสตร์ อปท. ในเขตจังหวัด	ยุทธศาสตร์ อปท.	เป้าประสงค์	ตัวชี้วัดผลผลิต/โครงการ	ค่าเป้าหมาย				ความก้าวหน้าของเป้าหมาย	กลยุทธ์	โครงการ/กิจกรรม	หน่วยรับผิดชอบ	หน่วยสนับสนุน
					2561	2562	2563	2564					
การเสริมสร้างความมั่นคง ปลอดภัยในชีวิตทรัพย์สินของประชาชน และสาธารณสุขสมบัติ	การจัดการศึกษาและการเสริมสร้างความเข้มแข็งของสังคมและคุณภาพชีวิตที่ดีของประชาชน	ด้านการเสริมสร้างความมั่นคง ปลอดภัยในชีวิตและทรัพย์สิน	1. วางแผนการป้องกันและอบรมอาสาสมัคร 2. ชุมชนมีความปลอดภัย	1. ร้อยละการเกิดอุบัติเหตุในหมู่บ้าน 2. จำนวนกิจกรรม/โครงการที่รณรงค์อุบัติเหตุ	1	2	3	4	ปีละ 1 โครงการ	1.ป้องกันแก้ไขปัญหายาเสพติดและจัดระเบียบสังคม	1. โครงการกิจกรรมศูนย์ปฏิบัติการจัดระเบียบสังคมป้องกันและ	สำนักปลัด	
					1	2	3	4	ร้อยละ90 ต่อความพึงพอใจ	2. รักษาความปลอดภัยในชีวิตและทรัพย์สินของประชาชน	โครงการฝึกอบรมหน่วยกู้ชีพกู้ภัย	สำนักปลัด	
					2	4	6	8	ร้อยละ90 ต่อความพึงพอใจ	3.ป้องกันและบรรเทาสาธารณภัย การแก้ไขปัญหาคูหาอุบัติเหตุและภัยธรรมชาติ	1.โครงการรณรงค์คัดเข้มชัดนิรภัย เปิดไฟใส่หมวกกันน็อค 2.โครงการให้ความรู้และการมีส่วนร่วมของประชาชนในการลดอุบัติเหตุทางจราจรในช่วงเทศกาล	สำนักปลัด	

ส่วนที่ 4 การนำแผนพัฒนาท้องถิ่นสู่ปฏิบัติการปฏิบัติ

1. ยุทธศาสตร์การพัฒนาและแผนงาน

ที่	ยุทธศาสตร์	ด้าน	แผนงาน	หน่วยงาน รับผิดชอบหลัก	หน่วยงาน สนับสนุน
1	ด้านโครงสร้างพื้นฐาน และสาธารณูปโภค	ด้านบริการชุมชน และสังคม	แผนงานเคหะและชุมชน	กองช่าง	กองคลัง สำนักปลัด
2	ด้านเศรษฐกิจและ อุตสาหกรรม การเกษตร	ด้านการเศรษฐกิจ	แผนงานการเกษตร	กองสวัสดิการฯ	กองคลัง
3	ด้านการพัฒนาสังคม การศึกษา ศาสนา ศิลปวัฒนธรรม การ ท่องเที่ยวและกีฬา	ด้านบริการชุมชน และสังคม	แผนงานการศึกษา	กองศึกษา	กองคลัง
		ด้านบริการชุมชน และสังคม	แผนงานการศึกษา วัฒนธรรม และ นันทนาการ	กองศึกษา	กองคลัง
		ด้านบริหารทั่วไป	แผนงานบริหารงานทั่วไป	สำนักปลัด	กองคลัง
		ด้านบริการชุมชน และสังคม	แผนงานความเข้มแข็ง ของชุมชน	สำนักปลัด	กองคลัง
		ด้านการดำเนินงาน อื่น	แผนงานงบกลาง	สำนักปลัด	กองสวัสดิการฯ กองคลัง
		ด้านบริการชุมชน และสังคม	แผนงานสังคมสงเคราะห์	กองสวัสดิการฯ	กองคลัง
4	ด้านสาธารณสุข ทรัพยากรธรรมชาติและ สิ่งแวดล้อม	ด้านบริการชุมชน และสังคม	แผนงานสาธารณสุข	กองสวัสดิการฯ	กองคลัง
5	ด้านการเสริมสร้าง ความมั่นคง ความ ปลอดภัยในชีวิตและ ทรัพย์สิน	ด้านบริหารทั่วไป	แผนงานการรักษาความ สงบภายใน	สำนักปลัด	กองคลัง
		ด้านบริหารทั่วไป	แผนงานบริหารงานทั่วไป	สำนักปลัด	กองคลัง
รวม	5 ยุทธศาสตร์	5 ด้าน	10 แผนงาน	5 หน่วยงาน	

บัญชีสรุปโครงการพัฒนา
แผนพัฒนาท้องถิ่นสี่ปี (พ.ศ. 2561 - 2564)
องค์การบริหารส่วนตำบลปานดุง อำเภอบ้านดุง จังหวัดอุดรธานี

ยุทธศาสตร์	จ 2561		จ 2562		จ 2563		จ 2564		รวม 4จ	
	จำนวนโครงการ	งบประมาณ (บาท)	จำนวนโครงการ	งบประมาณ (บาท)	จำนวนโครงการ	งบประมาณ (บาท)	จำนวนโครงการ	งบประมาณ (บาท)	จำนวนโครงการ	งบประมาณ (บาท)
1) ยุทธศาสตร์ที่ 1 ด้านโครงสร้างพื้นฐานและสาธารณูปโภค										
1.1 แผนงานเคหะและชุมชน	55	45,035,000.00	55	45,035,000.00	55	45,035,000.00	55	45,035,000.00	220	180,140,000.00
2) ยุทธศาสตร์ที่ 2 ด้านเศรษฐกิจและอุตสาหกรรมภาคเกษตร										
2.1 แผนงานการเกษตร	18	2,039,000.00	18	2,039,000.00	18	2,039,000.00	18	2,039,000.00	72	8,156,000.00
3) ยุทธศาสตร์ที่ 3 ด้านการพัฒนาสังคม การศึกษา ศาสนา ศิลปวัฒนธรรม การท่องเที่ยวและกีฬา										
3.1 แผนงานการศึกษา	13	9,000,000.00	13	9,000,000.00	13	9,000,000.00	13	9,000,000.00	52	36,000,000.00
3.2 แผนงานการศาสนา วัฒนธรรม และนันทนาการ	20	3,286,000.00	20	3,286,000.00	20	3,286,000.00	20	3,286,000.00	80	13,144,000.00
3.3 แผนงานบริหารงานทั่วไป	17	9,290,000.00	17	9,290,000.00	17	9,290,000.00	17	9,290,000.00	68	37,160,000.00
3.4 แผนงานความเข้มแข็งของชุมชน	21	1,924,000.00	21	1,924,000.00	21	1,924,000.00	21	1,924,000.00	84	7,696,000.00
3.5 แผนงานงบกลาง	1	15,000,000.00	1	15,000,000.00	1	15,000,000.00	1	15,000,000.00	4	60,000,000.00
3.6 แผนงานสังคมสงเคราะห์	16	1,172,000.00	16	1,172,000.00	16	1,172,000.00	16	1,172,000.00	64	4,688,000.00
4) ยุทธศาสตร์ที่ 4 ด้านสาธารณสุข ทรัพยากรธรรมชาติและสิ่งแวดล้อม										
4.1 แผนงานสาธารณสุข	36	3,598,900.00	36	3,598,900.00	36	3,598,900.00	36	3,598,900.00	144	14,395,600.00
5) ยุทธศาสตร์ที่ 5 ด้านการเสริมสร้างความมั่นคง ความปลอดภัยในชีวิตและทรัพย์สิน										
5.1 การรักษาความสงบภายใน	23	4,524,000.00	23	4,524,000.00	23	4,524,000.00	23	4,524,000.00	92	18,096,000.00
5.2 บริหารงานทั่วไป	10	497,000.00	10	497,000.00	10	497,000.00	10	497,000.00	40	1,988,000.00
รวม	230	95,365,900.00	230	95,365,900.00	230	95,365,900.00	230	95,365,900.00	920	381,463,600.00
รวมทั้งสิ้น	230	95,365,900.00	230	95,365,900.00	230	95,365,900.00	230	95,365,900.00	920	381,463,600.00

95,365,900.00

2. บัญชีโครงการพัฒนาท้องถิ่น

รายละเอียดโครงการพัฒนา
แผนพัฒนาท้องถิ่นสี่ปี (พ.ศ. 2561 - 2564)
สำหรับ องค์กรปกครองส่วนท้องถิ่นดำเนินการ
องค์การบริหารส่วนตำบลบ้านดุง อำเภอบ้านดุง จังหวัดอุดรธานี

ก. ยุทธศาสตร์จังหวัดที่ 2 การพัฒนาศักยภาพการลงทุนเพื่อเพิ่มขีดความสามารถในการแข่งขัน

ข. ยุทธศาสตร์การพัฒนาขององค์กรปกครองส่วนท้องถิ่นในเขตจังหวัดที่ 4 ด้านการจัดการศึกษาและการเสริมสร้างความเข้มแข็งของสังคมและคุณภาพชีวิตที่ดีของประชาชน

1. ยุทธศาสตร์ที่ 1 ด้านโครงสร้างพื้นฐานและสาธารณูปโภค

1.1 แผนงานเคหะและชุมชน

55,301,000.00

ที่	โครงการ	วัตถุประสงค์	เป้าหมาย (ผลผลิตของโครงการ)	งบประมาณและที่ผ่านมา				ตัวชี้วัด (KPI)	ผลที่คาดว่าจะ ได้รับ	หน่วยงาน รับผิดชอบหลัก
				2561 (บาท)	2562 (บาท)	2563 (บาท)	2564 (บาท)			
1	โครงการก่อสร้างถนนคอนกรีตเสริมเหล็ก (คสล.) ภายในหมู่บ้าน	เพื่อให้ประชาชนในหมู่บ้านได้มี ถนนใช้ในการคมนาคมได้รวดเร็ว	ถนนคสล. กว้าง 4-5 ม. ยาว 0+100 ก.ม. หน้า 0.15 ม. พร้อมไหล่ทางลูกรังข้างละ 0.50 ม. หมู่ที่ 1-18	5,000,000.00	5,000,000.00	5,000,000.00	5,000,000.00	ถนนภายในหมู่บ้าน ร้อยละ 85 ได้ มาตรฐาน	ประชาชนได้ใช้ถนนที่ได้มาตรฐาน สะดวกรวดเร็ว	กองช่าง
2	โครงการขยายผิวจราจรภายในหมู่บ้าน	เพื่อให้ประชาชนสัญจรได้สะดวก และการคมนาคมได้รวดเร็ว	ตามประมาณการ หมู่ที่ 1-18	1,800,000.00	1,800,000.00	1,800,000.00	1,800,000.00	ถนนภายในหมู่บ้าน ร้อยละ 85 ได้ มาตรฐาน	ประชาชนได้ใช้ถนนที่ได้มาตรฐาน สะดวกรวดเร็ว	กองช่าง
3	โครงการก่อสร้างถนนลูกรัง	เพื่อให้ประชาชนสัญจรได้สะดวก และการคมนาคมได้รวดเร็ว	ถนนลูกรังกว้าง 6 ม. ยาว 0+600 กม. หมู่ที่ 1-18	1,800,000.00	1,800,000.00	1,800,000.00	1,800,000.00	ถนนภายในหมู่บ้าน ร้อยละ 85 ได้ มาตรฐาน	ประชาชนได้ใช้ถนนที่ได้มาตรฐาน สะดวกรวดเร็ว	กองช่าง
4	โครงการปรับปรุง/ซ่อมแซมถนนลูกรัง	เพื่อให้ประชาชนในหมู่บ้านได้มี ถนนใช้ในการคมนาคมได้รวดเร็ว	ถนนลูกรังกว้าง 8 ม. ยาว 2+000 กม. หมู่ที่ 1-18	1,800,000.00	1,800,000.00	1,800,000.00	1,800,000.00	ถนนภายในหมู่บ้าน ร้อยละ 85 ได้ มาตรฐาน	ประชาชนได้มีถนนที่ดีไม่เป็นหลุม เป็นบ่อสะดวกรวดเร็ว	กองช่าง
5	โครงการก่อสร้างวางระบายน้ำ คสล. ตัว แบบมีฝาปิด	เพื่อให้การระบายน้ำในหมู่บ้าน มีความสะดวกและน้ำไม่ท่วมขัง	กว้าง 0.60 ม. สูง 0.50 เมตร ระยะทางเฉลี่ย หมู่บ้านละ ประมาณ 300 เมตร หมู่ที่ 1-18	1,800,000.00	1,800,000.00	1,800,000.00	1,800,000.00	ร้อยละ 90 ของ หมู่บ้านมีวางระบายน้ำ	ประชาชนในหมู่บ้านมีระบบน้ำ ที่ดีไม่ท่วมขัง	กองช่าง

ที่	โครงการ	วัตถุประสงค์	เป้าหมาย (ผลผลิตของโครงการ)	งบประมาณและที่ผ่านมา				ตัวชี้วัด (KPI)	ผลที่คาดว่าจะได้รับ	หน่วยงาน รับผิดชอบหลัก
				2561 (บาท)	2562 (บาท)	2563 (บาท)	2564 (บาท)			
6	โครงการก่อสร้างเมรุเผาศพประจำหมู่บ้าน	เพื่อให้ประชาชนในหมู่บ้าน ได้มีที่จัดประกอบพิธีทางศาสนา เพื่อความเป็นระเบียบเรียบร้อย	ตามแบบ อบต. กำหนด	500,000.00	500,000.00	500,000.00	500,000.00	ร้อยละ 90 ของ โครงการได้มาตรฐาน	ประชาชนได้ใช้ประโยชน์ จัดพิธีต่างๆ	กองช่าง
7	โครงการก่อสร้างถนนลาดยาง	เพื่อให้ประชาชนในหมู่บ้าน ได้มีถนนใช้ในการคมนาคม ได้สะดวกรวดเร็ว	กว้าง ประมาณ 6 ม. ยาว 1,000 ม. หมู่ที่ 1-18	3,600,000.00	3,600,000.00	3,600,000.00	3,600,000.00	ถนนภายในหมู่บ้าน ร้อยละ 85 ได้ มาตรฐาน	ประชาชนได้ใช้ถนนที่ได้มาตรฐาน สะดวกรวดเร็ว	กองช่าง
8	โครงการปรับปรุง/ซ่อมแซมถนนลาดยาง	เพื่อให้ประชาชนในหมู่บ้าน ได้มีถนนใช้ในการคมนาคม ได้สะดวกรวดเร็ว	ตามประมาณการ หมู่ที่ 1-18	1,800,000.00	1,800,000.00	1,800,000.00	1,800,000.00	ถนนภายในหมู่บ้าน ร้อยละ 85 ได้ มาตรฐาน	ประชาชนได้ใช้ถนนที่ได้มาตรฐาน สะดวกรวดเร็ว	กองช่าง
9	โครงการปรับปรุง/ซ่อมแซม/ต่อเติมสำนักงาน อบต.บ้านดุง	เพื่อให้พนักงานปฏิบัติงานและใช้สอย พื้นที่ให้มีประโยชน์มากขึ้น	ตามแบบ อบต. กำหนด	500,000.00	500,000.00	500,000.00	500,000.00	ร้อยละ 90 ของ โครงการได้มาตรฐาน	มีพื้นที่รองรับประชาชนที่มาใช้บริการ มากขึ้น	กองช่าง
10	โครงการปรับปรุง/ซ่อมแซมศาลาประชาคม	เพื่อประชาชนในหมู่บ้านได้ ประกอบกิจกรรม	หมู่ที่ 1-18	1,800,000.00	1,800,000.00	1,800,000.00	1,800,000.00	ร้อยละ 90 ของ โครงการได้มาตรฐาน	ประชาชนได้ใช้ประโยชน์ต่างๆ	กองช่าง
11	โครงการก่อสร้างอาคารหอประชุมอนุแอก ประสงค์	เพื่อใช้ในการประชุมต่างๆของ หน่วยงาน	ตามแบบ อบต. กำหนด	4,500,000.00	4,500,000.00	4,500,000.00	4,500,000.00	ร้อยละ 90 ของ โครงการได้มาตรฐาน	เพื่อประโยชน์ใช้สอยในการประชุม ของหน่วยงาน	กองช่าง
12	โครงการก่อสร้าง/ปรับปรุง/ซ่อมแซมถนน รอบสถานที่ตอนเก่า	เพื่อให้ประชาชนได้มีถนนที่สะดวก และเป็นสถานที่พักผ่อน	จำนวน 1 โครงการ	1,000,000.00	1,000,000.00	1,000,000.00	1,000,000.00	ร้อยละ 90 บรรลุ เป้าหมายของโครงการ	เรียบร้อย เพื่อให้ประชาชนได้มีถนน	กองช่าง
13	โครงการก่อสร้างห้องประชุมกิจการ สภา อบต.บ้านดุง	เพื่อให้ใช้ประชุมและใช้สอย พื้นที่ให้มีประโยชน์มากขึ้น	ตามแบบ อบต. กำหนด	500,000.00	500,000.00	500,000.00	500,000.00	ร้อยละ 90 ของ โครงการได้มาตรฐาน	เพิ่มพื้นที่ใช้ประโยชน์ต่างๆ	กองช่าง
14	โครงการก่อสร้างและขยายคลองส่งน้ำ เพื่อการเกษตร	เพื่อให้ประชาชนมีน้ำใช้เพื่อ การเกษตรที่เพียงพอ	คลองส่งน้ำยาว 100 ม. หมู่ที่ 1-18	1,800,000.00	1,800,000.00	1,800,000.00	1,800,000.00	ร้อยละ 90 ได้ มาตรฐาน	ประชาชนมีความเป็นอยู่ที่ดีขึ้น	กองช่าง
15	โครงการก่อสร้าง ศูนย์พัฒนาเด็กเล็ก ใกล้บ้าน	เพื่อให้เด็กเล็กในหมู่บ้านมีที่เรียน ใกล้บ้าน	จำนวน 4 ศูนย์	4,000,000.00	4,000,000.00	4,000,000.00	4,000,000.00	ประสิทธิภาพและความ พึงพอใจต่อ การให้บริการ	เด็กเล็กมีพัฒนาการตามวัยและ เป็นการเตรียมความพร้อม	กองช่าง

ที่	โครงการ	วัตถุประสงค์	เป้าหมาย (ผลผลิตของโครงการ)	งบประมาณและที่ผ่านมา				ตัวชี้วัด (KPI)	ผลที่คาดว่าจะได้รับ	หน่วยงาน รับผิดชอบหลัก
				2561 (บาท)	2562 (บาท)	2563 (บาท)	2564 (บาท)			
16	โครงการปรับปรุงและซ่อมแซม ศูนย์พัฒนาเด็กเล็ก	เพื่อให้เด็กเล็กในหมู่บ้านมีที่เรียน ใกล้บ้าน	จำนวน 9 ศูนย์	1,000,000.00	1,000,000.00	1,000,000.00	1,000,000.00	ประสิทธิภาพและความ พึงพอใจต่อ การให้บริการ	เด็กเล็กมีพัฒนาการตามวัยและ เป็นการเตรียมความพร้อม	กองช่าง
17	โครงการปรับปรุงและต่อเติมอาคาร เรียนโรงเรียนบ้านหนองสองห้อง	เพื่อให้เด็กเล็กในหมู่บ้านมีที่เรียน ใกล้บ้าน	ต่อเติมอาคารเรียน แบบ สปช 105/29	129,000.00	129,000.00	129,000.00	129,000.00	ประสิทธิภาพและความ พึงพอใจต่อ การให้บริการ	นักเรียนมีพัฒนาการตามวัยและ เป็นการเตรียมความพร้อม	กองช่าง
18	โครงการก่อสร้างรั้วรอบศูนย์พัฒนา เด็กเล็กจำนวน 9 ศูนย์	เพื่อความปลอดภัยเด็กเล็กในหมู่บ้าน	ยาว 150 ม. สูง 180 ม.	882,000.00	882,000.00	882,000.00	882,000.00	ประสิทธิภาพและความ พึงพอใจต่อ การให้บริการ	เด็กเล็กมีความปลอดภัยและ เป็นการเตรียมความพร้อม	กองช่าง
19	โครงการปรับปรุงและซ่อมแซมรั้ว รอบโรงเรียนบ้านนาโฮง	เพื่อความปลอดภัยของนักเรียน ในโรงเรียนบ้านนาโฮง	ยาว 150 ม. สูง 180 ม.	100,000.00	100,000.00	100,000.00	100,000.00	ประสิทธิภาพและความ พึงพอใจต่อ การให้บริการ	นักเรียนมีความปลอดภัยและ เป็นการเตรียมความพร้อม	กองช่าง
20	โครงการก่อสร้างถนนคอนกรีตเสริมเหล็กหน้า ศูนย์พัฒนาเด็ก อบต.บ้านดุง	เพื่อให้เด็กและผู้ปกครอง มาสะดวกในการสัญจรไป-มา	ถนนคสล. กว้าง 4-5 ม. ยาว 0+100 ก.ม. หน้า 0.15 ม.	500,000.00	500,000.00	500,000.00	500,000.00	ร้อยละ 100 ต่อ ความพึงพอใจ	เด็กและผู้ปกครองมีความสะดวก ในการสัญจรไป-มา	กองช่าง
21	โครงการปรับปรุงถนนคอนกรีตเสริมเหล็ก โรงเรียนหนองสองห้อง	เพื่อให้เด็กและผู้ปกครอง มาสะดวกในการสัญจรไป-มา	จำนวน 1 โรงเรียน	100,000.00	100,000.00	100,000.00	100,000.00	ร้อยละ 100 ต่อ ความพึงพอใจ	เด็กและผู้ปกครองมีความสะดวก ในการสัญจรไป-มา	กองช่าง
22	โครงการติดตั้งไฟฟ้าแสงสว่างภายใน หมู่บ้าน	เพื่อให้ประชาชนในหมู่บ้านได้มีไฟ ส่องสว่างในเวลากลางคืน	จำนวน 18 หมู่	1,800,000.00	1,800,000.00	1,800,000.00	1,800,000.00	ร้อยละ 90 ของ ครัวเรือนมีแสงสว่าง	ประชาชนมีไฟส่องสว่างเพื่อ ความปลอดภัยในเวลากลางคืน	กองช่าง
23	โครงการขยายเขตไฟฟ้าแรงต่ำ/แรงสูง	เพื่อให้ประชาชนภายในหมู่บ้าน ได้มีไฟฟ้าใช้	จำนวน 18 หมู่	1,800,000.00	1,800,000.00	1,800,000.00	1,800,000.00	ร้อยละ 90 ของ ครัวเรือนมีไฟฟ้าใช้	ประชาชนได้มีเสไฟฟ้าใช้	กองช่าง
24	โครงการติดตั้งแผงโซลาร์เซลล์	เพื่อประหยัดพลังงาน	จำนวน 18 หมู่	900,000.00	900,000.00	900,000.00	900,000.00	ร้อยละ 90 ของ ครัวเรือนมีไฟฟ้าใช้	เพื่อประหยัดพลังงานไฟฟ้า	กองช่าง
25	โครงการติดตั้งระบบไฟสปอร์ตไลท์ สนาม กีฬาากลาง	เพื่อส่งเสริมให้เยาวชนได้ออกกำลังกาย	จำนวน 4 จุด	400,000.00	400,000.00	400,000.00	400,000.00	ร้อยละ 90 ของ โครงการได้มาตรฐาน	เพื่อให้ประชาชนได้มีแสงสว่างใน การออกกำลังกาย	กองช่าง
26	โครงการปรับปรุง/ซ่อมแซมไฟฟ้าแสงสว่าง ภายในหมู่บ้าน	เพื่อให้ประชาชนในหมู่บ้านได้มีไฟ ส่องสว่างในเวลากลางคืน	จำนวน 18 หมู่	1,800,000.00	1,800,000.00	1,800,000.00	1,800,000.00	ร้อยละ 90 ของ ครัวเรือนมีแสงสว่าง	ประชาชนมีไฟส่องสว่างเพื่อ ความปลอดภัยในเวลากลางคืน	กองช่าง

ที่	โครงการ	วัตถุประสงค์	เป้าหมาย (ผลผลิตของโครงการ)	งบประมาณและที่ผ่านมา				ตัวชี้วัด (KPI)	ผลที่คาดว่าจะได้รับ	หน่วยงาน รับผิดชอบหลัก
				2561 (บาท)	2562 (บาท)	2563 (บาท)	2564 (บาท)			
27	โครงการก่อสร้างประปาผิวดินขนาดกลางตามแบบกรมทรัพยากรน้ำพร้อมท่อถังระบบน้ำปะปา	เพื่อให้ประชาชนในหมู่บ้านได้มีน้ำประปาใช้เพื่อการอุปโภคบริโภคตลอดทั้งปี	จำนวน 9 โครงการ	900,000.00	900,000.00	900,000.00	900,000.00	ความพอเพียงในการใช้น้ำตลอดทั้งปี	ประชาชนในหมู่บ้านได้มีน้ำเพื่ออุปโภคบริโภค	กองช่าง
28	โครงการปรับปรุง/ซ่อมแซมระบบประปาหมู่บ้าน	เพื่อให้ประชาชนในหมู่บ้านได้มีน้ำประปาใช้เพื่อการอุปโภคบริโภคตลอดทั้งปี	จำนวน 9 โครงการ	900,000.00	900,000.00	900,000.00	900,000.00	ความพอเพียงในการใช้น้ำตลอดทั้งปี	ประชาชนในหมู่บ้านได้มีน้ำเพื่ออุปโภคบริโภค	กองช่าง
29	โครงการขุดเจาะบ่อบาดาล	เพื่อให้ประชาชนในหมู่บ้านได้มีน้ำบาดาลใช้เพื่อการอุปโภคบริโภคและการเกษตร	จำนวน 18 โครงการ	1,800,000.00	1,800,000.00	1,800,000.00	1,800,000.00	ความพอเพียงในการใช้น้ำตลอดทั้งปี	ประชาชนในหมู่บ้านได้มีน้ำเพื่ออุปโภคบริโภค	กองช่าง
30	โครงการติดตั้งปรับปรุงหรือซ่อมแซมเครื่องหมายจราจร	เพื่อให้ประชาชนได้มีความปลอดภัยขณะสัญจร	หมู่ที่ 1-18	1,800,000.00	1,800,000.00	1,800,000.00	1,800,000.00	ร้อยละ 90 ของโครงการได้มาตรฐาน	ประชาชนมีความปลอดภัยขณะสัญจร	กองช่าง
31	โครงการก่อสร้างบ่อบายม	เพื่อให้ประชาชนได้มีความปลอดภัยในชีวิตและทรัพย์สิน	หมู่ที่ 1-18	1,800,000.00	1,800,000.00	1,800,000.00	1,800,000.00	ร้อยละ 90 ของโครงการได้มาตรฐาน	ประชาชนมีความปลอดภัยในชีวิตและทรัพย์สิน	กองช่าง
32	โครงการติดตั้งไฟจราจร (ไฟกระพริบ,ไฟแดง)	เพื่อความปลอดภัยในการสัญจรของประชาชน	หมู่ที่ 1-18	1,800,000.00	1,800,000.00	1,800,000.00	1,800,000.00	ร้อยละ 90 ของโครงการได้มาตรฐาน	ประชาชนมีความปลอดภัยในการสัญจรรถยนต์	กองช่าง
33	โครงการจัดซื้อป้ายไฟสามเหลี่ยมหยุดตรวจ	เพื่อความปลอดภัยในการสัญจรของประชาชน	จำนวน 1 โครงการ	100,000.00	100,000.00	100,000.00	100,000.00	ร้อยละ 90 ของโครงการได้มาตรฐาน	ประชาชนมีความปลอดภัยในการสัญจรรถยนต์	สำนักปลัด
34	โครงการจัดซื้อวัสดุ/อุปกรณ์จราจรต่างๆ	เพื่อความปลอดภัยในชีวิตและทรัพย์สินของประชาชน	จำนวน 1 โครงการ	100,000.00	100,000.00	100,000.00	100,000.00	ร้อยละ 90 บรรลุเป้าหมายของโครงการ	ประชาชนในพื้นที่มีความปลอดภัย	สำนักปลัด
35	โครงการป้ายประชาสัมพันธ์อุบัติเหตุทางถนน	เพื่อให้ประชาชนมีความปลอดภัยในชีวิตและทรัพย์สิน	จำนวน 1 โครงการ	50,000.00	50,000.00	50,000.00	50,000.00	ร้อยละ 90 บรรลุเป้าหมายของโครงการ	ประชาชนมีความปลอดภัยในชีวิตและทรัพย์สิน	สำนักปลัด
36	โครงการสำรวจแหล่งน้ำภายในพื้นที่รับผิดชอบของ อบต.	เพื่อเป็นฐานข้อมูลในการวางแผนพัฒนาแหล่งน้ำ	หมู่ที่ 1-18	20,000.00	20,000.00	20,000.00	20,000.00	ร้อยละ 80 บรรลุเป้าหมาย	เป็นฐานข้อมูลในการวางแผนพัฒนา	กองช่าง
37	โครงการสำรวจถนน	เพื่อเป็นฐานข้อมูลในการวางแผนพัฒนาถนน	หมู่ที่ 1-18	30,000.00	30,000.00	30,000.00	30,000.00	ร้อยละ 80 บรรลุเป้าหมาย	เป็นฐานข้อมูลในการวางแผนพัฒนา	กองช่าง
38	โครงการสำรวจป่าไม้	เพื่อเป็นฐานข้อมูลในการวางแผนพัฒนาและอนุรักษ์ป่าไม้	หมู่ที่ 1-18	10,000.00	10,000.00	10,000.00	10,000.00	ร้อยละ 80 บรรลุเป้าหมาย	เป็นฐานข้อมูลในการวางแผนพัฒนา	กองช่าง

ที่	โครงการ	วัตถุประสงค์	เป้าหมาย (ผลผลิตของโครงการ)	งบประมาณและที่ผ่านมา				ตัวชี้วัด (KPI)	ผลที่คาดว่าจะ ได้รับ	หน่วยงาน รับผิดชอบหลัก
				2561 (บาท)	2562 (บาท)	2563 (บาท)	2564 (บาท)			
39	โครงการสำรวจพื้นที่ทางการเกษตร	เพื่อเป็นฐานข้อมูลในการวางแผนพัฒนาแหล่งพื้นที่การเกษตร	หมู่ที่ 1-18	30,000.00	30,000.00	30,000.00	30,000.00	ร้อยละ 80 บรรลุเป้าหมาย	เป็นฐานข้อมูลในการวางแผนพัฒนา	กองช่าง
40	โครงการสำรวจ/ปรับปรุงแผนที่ภาษี	เพื่อเป็นฐานข้อมูลในการวางแผนพัฒนาการออกเก็บภาษี	จำนวน 1 โครงการ	200,000.00	200,000.00	200,000.00	200,000.00	ร้อยละ 80 บรรลุเป้าหมาย	เป็นฐานข้อมูลในการวางแผนพัฒนา	กองช่าง กองคลัง
41	โครงการขุดลอกลำห้วยขนาดเล็กเพื่อการเกษตร	เพื่อให้ประชาชนมีน้ำใช้เพื่อการเกษตรที่เพียงพอ	หมู่ที่ 1-18	1,800,000.00	1,800,000.00	1,800,000.00	1,800,000.00	ร้อยละ 90 ได้ มาตรฐาน	ประชาชนมีความเป็นอยู่ที่ดีขึ้น	กองช่าง
42	โครงการก่อสร้างศาลาสร้างสุขตำบลบ้านดุง	เพื่อให้ประชาชนพละผู้สูงอายุทำกิจกรรม	จำนวน 1 โครงการ	1,500,000.00	1,500,000.00	1,500,000.00	1,500,000.00	ร้อยละ 90 ได้ มาตรฐาน	ประชาชนมีความเป็นอยู่ที่ดีขึ้น	กองช่าง
43	โครงการก่อสร้างหลังคาสำนักงาน อบต.บ้านดุง	เพื่อแก้ไขปัญหาเพดานรั่วของสำนักงาน อบต.บ้านดุง	จำนวน 1 โครงการ	450,000.00	450,000.00	450,000.00	450,000.00	ร้อยละ 90 ได้ มาตรฐาน	ประชาชนมีความเป็นอยู่ที่ดีขึ้น	กองช่าง
44	โครงการปรับปรุง/ต่อเติมอาคารเก็บวัสดุและครุภัณฑ์สำนักงานต่างๆ	เพื่อใช้ในการจัดเก็บวัสดุครุภัณฑ์สำนักงานต่างๆ	จำนวน 1 โครงการ	400,000.00	400,000.00	400,000.00	400,000.00	ร้อยละ 90 ได้ มาตรฐาน	ประชาชนมีความเป็นอยู่ที่ดีขึ้น	กองช่าง

ก. ยุทธศาสตร์จังหวัดที่ 1 ส่งเสริมและพัฒนาเกษตรอุตสาหกรรมและยกระดับมาตรฐานการผลิตสินค้าเกษตร

ยุทธศาสตร์จังหวัดที่ 3 การยกระดับคุณภาพชีวิตเพื่อสร้างความเข้มแข็งให้สังคมมีความพร้อมรับการเปลี่ยนแปลงเศรษฐกิจ สังคม และวัฒนธรรม

ข. ยุทธศาสตร์การพัฒนาขององค์กรปกครองส่วนท้องถิ่นในเขตจังหวัดที่ 1 ส่งเสริมและพัฒนาด้านพัฒนาเศรษฐกิจชุมชน

2. ยุทธศาสตร์ที่ 2 ด้านเศรษฐกิจและอุตสาหกรรมเกษตร

2.1 แผนงานการเกษตร

2,650,000.00

ที่	โครงการ	วัตถุประสงค์	เป้าหมาย (ผลผลิตของโครงการ)	งบประมาณและที่ผ่านมา				ตัวชี้วัด (KPI)	ผลที่คาดว่าจะได้รับ	หน่วยงาน รับผิดชอบหลัก
				2561 (บาท)	2562 (บาท)	2563 (บาท)	2564 (บาท)			
45	โครงการสนับสนุนกลุ่มอาชีพสตรี (วิสาหกิจชุมชน)	เพื่อให้ราษฎรมีรายได้เพิ่มขึ้น	จำนวน 1 โครงการ	100,000.00	100,000.00	100,000.00	100,000.00	ร้อยละ 80	ราษฎรมีรายได้เพิ่มขึ้น	กองสวัสดิการฯ
46	โครงการจัดอบรมอาชีพแก่ประชาชน	เพื่อให้ราษฎรมีรายได้เพิ่มขึ้น	จำนวน 1 โครงการ	100,000.00	100,000.00	100,000.00	100,000.00	ร้อยละ 80	ราษฎรมีรายได้เพิ่มขึ้น	กองสวัสดิการฯ
47	โครงการส่งเสริมกลุ่มอาชีพต่างๆ	เพื่อให้ราษฎรมีรายได้เพิ่มขึ้น	จำนวน 18 โครงการ	900,000.00	900,000.00	900,000.00	900,000.00	ร้อยละ 80	ราษฎรมีรายได้เพิ่มขึ้น	กองสวัสดิการฯ
48	โครงการอบรม/ศึกษาดูงานหลักสูตร ต่างๆของกลุ่มสตรี	เพื่อพัฒนากลุ่มสตรีให้มีความรู้ ในด้านต่างๆ	จำนวน 1 โครงการ	100,000.00	100,000.00	100,000.00	100,000.00	ร้อยละ 80 บรรลุเป้าหมาย	สตรีมีความรู้ด้านต่างๆ เพิ่มมากขึ้น	กองสวัสดิการฯ
49	โครงการสนับสนุนกิจการสหกรณ์ร้านค้าชุมชน	เพื่อเป็นการเพิ่มทุนในการ ประกอบอาชีพ	จำนวน 1 โครงการ	50,000.00	50,000.00	50,000.00	50,000.00	ร้อยละ 90 ได้ มาตรฐาน	เป็นการเพิ่มทุนในการประกอบ อาชีพ	กองสวัสดิการฯ
50	โครงการส่งเสริมเมล็ดพันธุ์พืชและปุ๋ย	เพื่อให้ราษฎรมีรายได้เพิ่มขึ้น	จำนวน 1 โครงการ	300,000.00	300,000.00	300,000.00	300,000.00	ร้อยละ 80	ราษฎรมีรายได้เพิ่มขึ้น	กองสวัสดิการฯ
51	โครงการจัดซื้อพันธุ์ปลาปล่อยในแหล่งน้ำ สาธารณะในตำบลบ้านดุง	เพื่อให้ประชาชนในตำบลได้มีปลา ในการบริโภค	ปลาในแหล่งน้ำตำบลบ้านดุง เพิ่มมากขึ้น	100,000.00	100,000.00	100,000.00	100,000.00	ร้อยละ 90 ได้ มาตรฐาน	ประชาชนมีความเป็นอยู่ที่ดีขึ้น	กองสวัสดิการฯ
52	โครงการส่งเสริมแลกเปลี่ยนพันธุ์ข้าวของศูนย์ บริการและถ่ายทอดเทคโนโลยีทางการเกษตร	เพื่อให้ประชาชนในตำบลได้มี พันธุ์ข้าวที่ดีคุณภาพ	จำนวน 1 โครงการ	50,000.00	50,000.00	50,000.00	50,000.00	ร้อยละ 80 บรรลุเป้าหมาย	ประชาชนได้ผลผลิตที่มากขึ้น	กองสวัสดิการฯ
53	โครงการก่อสร้างศูนย์สาธิตทางการเกษตรแบบ พอเพียงของศูนย์บริการและถ่ายทอดเทคโนโลยีฯ	เพื่อให้ประชาชนในตำบลได้มี แหล่งเรียนรู้ในทางปฏิบัติ	จำนวน 1 โครงการ	500,000.00	500,000.00	500,000.00	500,000.00	ร้อยละ 80 บรรลุเป้าหมาย	ประชาชนมีความเป็นอยู่ที่ดีขึ้น	กองสวัสดิการฯ
54	โครงการรณรงค์กำจัดหอยเชอรี่ในนาข้าว	เพื่อให้ประชาชนในตำบลได้มี รายได้จากการกำจัดหอยเชอรี่	จำนวน 1 โครงการ	50,000.00	50,000.00	50,000.00	50,000.00	ร้อยละ 80 บรรลุเป้าหมาย	หอยเชอรี่ในตำบลบ้านดุง ลดน้อยลง	กองสวัสดิการฯ
55	โครงการปรับปรุงลานตลาดกลางจำหน่ายสินค้า	เพื่อให้ราษฎรมีรายได้เพิ่มขึ้น	จำนวน 1 โครงการ	100,000.00	100,000.00	100,000.00	100,000.00	ร้อยละ 80	ราษฎรมีรายได้เพิ่มขึ้น	กองช่าง
56	โครงการก่อสร้างลานตลาดชุมชน	เพื่อให้ราษฎรมีรายได้เพิ่มขึ้น	จำนวน 1 โครงการ	200,000.00	200,000.00	200,000.00	200,000.00	ร้อยละ 80	ราษฎรมีรายได้เพิ่มขึ้น	กองช่าง
57	โครงการจัดตั้งสหกรณ์เกษตรกรชุมชน	เป็นที่รับซื้อผลผลิตทางการเกษตร เพื่อส่งขายสู่ตลาดภายนอก	จำนวน 1 โครงการ	100,000.00	100,000.00	100,000.00	100,000.00	ร้อยละ 80 บรรลุเป้าหมาย	เกษตรกรจำหน่ายผลผลิตได้มากขึ้น และได้ราคาที่ดีขึ้น	กองสวัสดิการฯ

ก. ยุทธศาสตร์จังหวัดที่ 3 การยกระดับคุณภาพชีวิตเพื่อสร้างความเข้มแข็งให้สังคมมีความพร้อมรับการเปลี่ยนแปลงทางเศรษฐกิจ สังคมและวัฒนธรรม

ยุทธศาสตร์จังหวัดที่ 4 การพัฒนาการท่องเที่ยวเชิงอนุรักษ์ การบริการ และการส่งเสริมศิลปวัฒนธรรม ประเพณีท้องถิ่น

ข. ยุทธศาสตร์การพัฒนาขององค์กรปกครองส่วนท้องถิ่นในเขตจังหวัดที่ 3 ด้านการท่องเที่ยว

ยุทธศาสตร์การพัฒนาขององค์กรปกครองส่วนท้องถิ่นในเขตจังหวัดที่ 4 ด้านการจัดการศึกษาและการเสริมสร้างความเข้มแข็งของสังคมและคุณภาพชีวิตที่ดีของประชาชน

ยุทธศาสตร์การพัฒนาขององค์กรปกครองส่วนท้องถิ่นในเขตจังหวัดที่ 5 ด้านส่งเสริมศิลปะ วัฒนธรรมและขนบธรรมเนียมประเพณี

3. ยุทธศาสตร์ที่ 3 ด้านการพัฒนาสังคม การศึกษา ศาสนา ศิลปวัฒนธรรม การท่องเที่ยวและกีฬา

3.1 แผนงานการศึกษา

12,820,000.00

ที่	โครงการ	วัตถุประสงค์	เป้าหมาย (ผลผลิตของโครงการ)	งบประมาณและที่ผ่านมา				ตัวชี้วัด (KPI)	ผลที่คาดว่าจะได้รับ	หน่วยงาน รับผิดชอบหลัก
				2561 (บาท)	2562 (บาท)	2563 (บาท)	2564 (บาท)			
58	โครงการอาหารกลางวันศูนย์พัฒนาเด็กเล็ก จำนวน 9 ศูนย์	เพื่อให้เด็กมีสุขภาพพลานามัย ที่สมบูรณ์แข็งแรงและช่วยลดภาระ ค่าใช้จ่ายของผู้ปกครอง	จำนวน 15 แห่ง	5,000,000.00	5,000,000.00	5,000,000.00	5,000,000.00	ร้อยละ 100 ต่อ สุขภาพพลานามัยของเด็ก แข็งแรงขึ้น	เด็กมีสุขภาพพลานามัยที่ สมบูรณ์แข็งแรงและช่วยลดภาระ ค่าใช้จ่ายของผู้ปกครอง	กองการศึกษา
59	โครงการอาหารเสริม(นม)ศูนย์พัฒนาเด็กเล็ก จำนวน 9 ศูนย์และเด็กในโรงเรียน จำนวน 6 โรงเรียน	เพื่อให้เด็กมีสุขภาพพลานามัย ที่สมบูรณ์แข็งแรงและช่วยลดภาระ ค่าใช้จ่ายของผู้ปกครอง	จำนวน 15 แห่ง	5,000,000.00	5,000,000.00	5,000,000.00	5,000,000.00	ร้อยละ 100 ต่อ สุขภาพพลานามัยของเด็ก แข็งแรงขึ้น	เด็กมีสุขภาพพลานามัยที่ สมบูรณ์แข็งแรงและช่วยลดภาระ ค่าใช้จ่ายของผู้ปกครอง	กองการศึกษา
60	โครงการสนับสนุนทุนการศึกษาเด็กนักเรียน ที่เรียนดีแต่ยากจน จำนวน 6 โรงเรียน	เพื่อให้เด็กได้มีทุนในการศึกษา เล่าเรียน	จำนวนเด็ก 400 คน	200,000.00	200,000.00	200,000.00	200,000.00	ร้อยละ 100 บรรลุ เป้าหมาย	ผู้เรียนนำความรู้ที่ได้ไปใช้ในชีวิต ประจำวัน	กองการศึกษา
61	โครงการปรับปรุงสภาพแวดล้อมและภูมิทัศน์ ห้องเรียนศูนย์พัฒนาเด็ก	เพื่อให้ประสิทธิภาพในการเรียน การสอน	จำนวน 9 ศูนย์	450,000.00	450,000.00	450,000.00	450,000.00	ความพึงพอใจ ของผู้ปกครอง	เพื่อมีเด็กมีประสิทธิภาพใน การเรียน	กองการศึกษา
62	โครงการจัดซื้อวัสดุทางการศึกษา	เพื่อเสริมสร้างทักษะ ความรู้และ พัฒนาการของเด็กเล็ก	จำนวน 9 ศูนย์	900,000.00	900,000.00	900,000.00	900,000.00	ประสิทธิภาพและความ พึงพอใจต่อ การให้บริการ	เด็กมีทักษะ ความรู้และพัฒนาการ แบบทางสมองเพิ่มมากขึ้น	กองการศึกษา
63	โครงการจัดซื้อครุภัณฑ์ทางการศึกษา	เพื่อเพิ่มประสิทธิภาพในการปฏิบัติ ราชการและการบริการประชาชน	ส่งเสริม สนับสนุนประสิทธิภาพ ในการปฏิบัติราชการ	1,000,000.00	1,000,000.00	1,000,000.00	1,000,000.00	ประสิทธิภาพและ ความพึงพอใจต่อ ให้บริการประชาชน	ประสิทธิภาพในการทำงานที่เพิ่มขึ้น	กองการศึกษา
64	โครงการจัดหาเครื่องกรองน้ำศูนย์พัฒนาเด็กเล็ก	เพื่อให้ประชาชนได้ดื่มน้ำที่สะอาด และดีต่อสุขภาพ	จำนวน 9 ศูนย์	270,000.00	270,000.00	270,000.00	270,000.00	ร้อยละ 90 ต่อ ความพึงพอใจการใช้ บริการ	เด็กได้ดื่มน้ำที่สะอาดและ ดีต่อสุขภาพ	กองการศึกษา

3.2 แผนงานการศาสนา วัฒนธรรม และนันทนาการ

6,838,000.00

ที่	โครงการ	วัตถุประสงค์	เป้าหมาย (ผลผลิตของโครงการ)	งบประมาณและที่ผ่านมา				ตัวชี้วัด (KPI)	ผลที่คาดว่าจะ ได้รับ	หน่วยงาน รับผิดชอบหลัก
				2561 (บาท)	2562 (บาท)	2563 (บาท)	2564 (บาท)			
65	โครงการจัดงานประเพณีวันสงกรานต์	เพื่อรักษาขนบธรรมเนียมประเพณี เอาไว้ให้มีให้สูญสิ้นไป	จำนวน 18 แห่ง	108,000.00	108,000.00	108,000.00	108,000.00	ร้อยละ 90 บรรลุ เป้าหมายของโครงการ	คงรักษาขนบธรรมเนียมประเพณี เอาไว้	กองการศึกษา
66	โครงการก่อสร้าง/ปรับปรุงภูมิทัศน์ที่สาธารณะ หนองสองห้อง,เขื่อนวังพระองค์และเขื่อนสร้างนก	เพื่อให้ประชาชนได้มีสถานที่พักผ่อน	จำนวน 3 แห่ง	900,000.00	900,000.00	900,000.00	900,000.00	ร้อยละ 90 บรรลุ เป้าหมายของโครงการ	ประชาชนมีสถานที่พักผ่อน	กองช่าง
67	โครงการปรับปรุงภูมิทัศน์ดอนก่า	เพื่อให้ประชาชนได้มีสถานที่พักผ่อน	จำนวน 1 โครงการ	300,000.00	300,000.00	300,000.00	300,000.00	ร้อยละ 90 บรรลุ เป้าหมายของโครงการ	ประชาชนมีสถานที่พักผ่อน	กองช่าง
68	โครงการจัดทำป้ายโฆษณาประชาสัมพันธ์/ แผ่นพับอัดสื่อโฆษณาภาพ/วิทยุ	เพื่อโฆษณาประชาสัมพันธ์ ให้ประชาชนได้รับรู้ข้อมูลข่าวสาร การท่องเที่ยว	จำนวน 1 โครงการ	150,000.00	150,000.00	150,000.00	150,000.00	ร้อยละ 90 ต่อ ความพึงพอใจการใช้ บริการ	ประชาชนมาท่องเที่ยวในพื้นที่ มากขึ้น	สำนักปลัด
69	โครงการประชาสัมพันธ์ทางอินเทอร์เน็ต(เว็บไซต์)	เพื่อโฆษณาประชาสัมพันธ์ ให้ประชาชนได้รับรู้ข้อมูลข่าวสาร การท่องเที่ยวและข่าวสารหน่วยงาน	จำนวน 1 โครงการ	50,000.00	50,000.00	50,000.00	50,000.00	ร้อยละ 90 ต่อ ความพึงพอใจการใช้ บริการ	ประชาชนมาท่องเที่ยวในพื้นที่ มากขึ้น	สำนักปลัด
70	โครงการศึกษาวิจัยเพื่อผลิตเกลือเสริมไอโอดีน	เพื่อให้ประชาชนในตำบลบ้านดุง มีสุขภาพที่ดี	จำนวน 1 โครงการ	20,000.00	20,000.00	20,000.00	20,000.00	ร้อยละ 80 บรรลุเป้าหมาย	ประชาชนมีสุขภาพดี	กองสวัสดิการฯ
71	โครงการก่อสร้างพิพิธภัณฑ์นาเกลือเพื่อ ทัศนศึกษา	เพื่อให้ประชาชนในตำบลบ้านดุง มีความตระหนักถึงประโยชน์ ของเกลือ	จำนวน 1 แห่ง	300,000.00	300,000.00	300,000.00	300,000.00	ร้อยละ 80 บรรลุเป้าหมาย	ชื่อเสียงและความเป็นอยู่ที่ดีขึ้น	กองสวัสดิการฯ
72	โครงการก่อสร้างลานกีฬาเอนกประสงค์	เพื่อให้ประชาชนได้มีที่ออกกำลังกาย	สนามกีฬาจำนวน 18 แห่ง	3,600,000.00	3,600,000.00	3,600,000.00	3,600,000.00	ร้อยละ 90 บรรลุ เป้าหมายของโครงการ	ประชาชนมีสนามกีฬาเพื่อออก กำลังกายและมีสุขภาพที่แข็งแรง	กองช่าง
73	โครงการจัดการแข่งขันกีฬาเชื่อมสัมพันธ์ระหว่าง หน่วยงาน	เพื่อส่งเสริมให้พนักงานมีสุขภาพ แข็งแรงและเชื่อมสัมพันธ์ของบุคลากร	จำนวน 1 โครงการ	200,000.00	200,000.00	200,000.00	200,000.00	ร้อยละ 90 บรรลุ เป้าหมายของโครงการ	พนักงานมีสุขภาพแข็งแรงสมบูรณ์ และมีการปฏิสัมพันธ์กับหน่วยงาน	กองการศึกษา
74	โครงการจัดซื้ออุปกรณ์กีฬาให้เยาวชนและ ประชาชนทั่วไปในตำบลบ้านดุง	เพื่อส่งเสริมให้ประชาชนมีสุขภาพ แข็งแรงสมบูรณ์ไม่ว่าผู้สูงอายุหรือผู้พิการ	จำนวน 1 โครงการ	180,000.00	180,000.00	180,000.00	180,000.00	ร้อยละ 90 บรรลุ เป้าหมายของโครงการ	ประชาชนมีสุขภาพแข็งแรงสมบูรณ์	กองการศึกษา
75	โครงการจัดการแข่งขันกีฬาของเด็กและศูนย์พัฒนา เด็กเล็ก	เพื่อส่งเสริมให้เด็กมีสุขภาพ แข็งแรงสมบูรณ์	จำนวน 1 โครงการ	50,000.00	50,000.00	50,000.00	50,000.00	ร้อยละ 90 บรรลุ เป้าหมายของโครงการ	เด็กมีสุขภาพแข็งแรงสมบูรณ์	กองการศึกษา

ที่	โครงการ	วัตถุประสงค์	เป้าหมาย (ผลผลิตของโครงการ)	งบประมาณและที่ผ่านมา				ตัวชี้วัด (KPI)	ผลที่คาดว่าจะ จะได้รับ	หน่วยงาน รับผิดชอบหลัก
				2561 (บาท)	2562 (บาท)	2563 (บาท)	2564 (บาท)			
76	โครงการก่อสร้างอำนวยการชัยรพีศึกษา(โครงสร้างเหล็ก)สนามกีฬากลาง	เพื่อส่งเสริมให้เยาวชนรักการออกกำลังกาย	จำนวน 1 โครงการ	500,000.00	500,000.00	500,000.00	500,000.00	ร้อยละ 90 ต่อความพึงพอใจการใช้ นักเรียน	มีจุดชมกีฬาและเยาวชนให้ความ สำคัญในกีฬามากขึ้น	กองช่าง
77	โครงการอินเทอร์เน็ตตำบล	เพื่อการเข้าถึงข้อมูลและรับรู้ข่าวสาร ของประชาชน	หมู่ที่ 1 -18	180,000.00	180,000.00	180,000.00	180,000.00	ร้อยละของจำนวน ประชากร	การบริหารจัดการบ้านเมืองที่ดี	สำนักปลัด
78	โครงการการแข่งขันกีฬาเยาวชนและประชาชน ทั่วไปในตำบลบ้านดุง	เพื่อส่งเสริมให้ประชาชนมีสุขภาพ แข็งแรงสมบูรณ์ไม่มีวัณโรคพยาธิ	จำนวน 1 โครงการ	300,000.00	300,000.00	300,000.00	300,000.00	ร้อยละ 90 บรรลุ เป้าหมายของโครงการ	ประชาชนมีสุขภาพแข็งแรงสมบูรณ์	กองการศึกษา

3.3 แผนงานบริหารงานทั่วไป

11,380,000.00

ที่	โครงการ	วัตถุประสงค์	เป้าหมาย (ผลผลิตของโครงการ)	งบประมาณและที่ผ่านมา				ตัวชี้วัด (KPI)	ผลที่คาดว่าจะได้รับ	หน่วยงาน รับผิดชอบหลัก
				2561 (บาท)	2562 (บาท)	2563 (บาท)	2564 (บาท)			
79	โครงการศึกษาดูงานพัฒนาบุคลากร	พัฒนาบุคลากรให้มีความรอบรู้ทันสมัยต่อเหตุการณ์	จำนวน 120 คนได้รับการพัฒนาศักยภาพ	400,000.00	400,000.00	400,000.00	400,000.00	ร้อยละ 90 มีการพัฒนาศักยภาพที่สูงขึ้น	นำความรู้ที่ได้มาพัฒนาองค์กร	สำนักปลัด
80	โครงการสนับสนุนทุนการศึกษาข้าราชการพนักงานและลูกจ้าง และผู้ด้อยโอกาส	เพื่อส่งเสริมให้พัฒนาบุคลากรได้พัฒนาตนเอง	ให้ความช่วยเหลือและพัฒนาบุคลากรเพื่อเพิ่มพูนความรู้	300,000.00	300,000.00	300,000.00	300,000.00	ร้อยละ 90 มีการพัฒนาศักยภาพที่สูงขึ้น	นำความรู้ที่ได้มาพัฒนาองค์กร	งบกกลาง (สำนักปลัด)
81	โครงการจัดซื้อวัสดุ อุปกรณ์ และวัสดุอื่น ๆ ในสำนักงาน	เพื่อเพิ่มประสิทธิภาพในการปฏิบัติราชการและการบริการประชาชน	ส่งเสริม สนับสนุนประสิทธิภาพในการปฏิบัติราชการ	2,000,000.00	2,000,000.00	2,000,000.00	2,000,000.00	ประสิทธิภาพและความพึงพอใจต่อให้บริการประชาชน	ประสิทธิภาพในการทำงานที่เพิ่มขึ้น	สำนักปลัด กองคลัง กองช่าง ฯลฯ
82	โครงการซ่อมแซมวัสดุ ครุภัณฑ์ และอุปกรณ์สำนักงาน	เพื่อเพิ่มประสิทธิภาพในการปฏิบัติราชการและการบริการประชาชน	ส่งเสริม สนับสนุนประสิทธิภาพในการปฏิบัติราชการ	1,000,000.00	1,000,000.00	1,000,000.00	1,000,000.00	ประสิทธิภาพและความพึงพอใจต่อให้บริการประชาชน	ประสิทธิภาพในการทำงานที่เพิ่มขึ้น	สำนักปลัด กองคลัง กองช่าง ฯลฯ
83	โครงการเช่าเครื่องถ่ายเอกสารในสำนักงาน	เพื่อเพิ่มประสิทธิภาพในการปฏิบัติราชการและการบริการประชาชน	ส่งเสริม สนับสนุนประสิทธิภาพในการปฏิบัติราชการ	1,000,000.00	1,000,000.00	1,000,000.00	1,000,000.00	ประสิทธิภาพและความพึงพอใจต่อให้บริการประชาชน	ประสิทธิภาพในการทำงานที่เพิ่มขึ้น	สำนักปลัด
84	โครงการเช่าพื้นที่และปรับปรุงเว็บไซต์	เพื่อเผยแพร่ข้อมูลข่าวสารของอบตงบ้านดุง	ประชาชนได้รับทราบถึงข้อมูลข่าวสาร	50,000.00	50,000.00	50,000.00	50,000.00	ประสิทธิภาพและความพึงพอใจต่อให้บริการประชาชน	ประสิทธิภาพในการทำงานที่เพิ่มขึ้น	สำนักปลัด
85	โครงการค่าใช้จ่ายสำหรับสาธารณูปโภค	เพื่อเพิ่มประสิทธิภาพในการปฏิบัติราชการและการบริการประชาชน	ส่งเสริม สนับสนุนประสิทธิภาพในการปฏิบัติราชการ	5,000,000.00	5,000,000.00	5,000,000.00	5,000,000.00	ประสิทธิภาพและความพึงพอใจต่อให้บริการประชาชน	ประสิทธิภาพในการทำงานที่เพิ่มขึ้น	สำนักปลัด
86	โครงการจัดเก็บภาษีประจำปีเคลื่อนที่	เพื่อเพิ่มประสิทธิภาพในการปฏิบัติราชการและการบริการประชาชน	ส่งเสริม สนับสนุนประสิทธิภาพในการปฏิบัติราชการ	30,000.00	30,000.00	30,000.00	30,000.00	ประสิทธิภาพและความพึงพอใจต่อให้บริการประชาชน	ประสิทธิภาพในการทำงานที่เพิ่มขึ้น	กองคลัง

ที่	โครงการ	วัตถุประสงค์	เป้าหมาย (ผลผลิตของโครงการ)	งบประมาณและที่ผ่านมา				ตัวชี้วัด (KPI)	ผลที่คาดว่าจะได้รับ	หน่วยงาน รับผิดชอบหลัก
				2561 (บาท)	2562 (บาท)	2563 (บาท)	2564 (บาท)			
87	โครงการฝึกอบรมหลักสูตรต่างๆเพื่อพัฒนา ศักยภาพบุคลากร	เพื่อเพิ่มประสิทธิภาพในการปฏิบัติ ราชการและการบริการประชาชน	ส่งเสริม สนับสนุนประสิทธิภาพ ในการปฏิบัติราชการ	800,000.00	800,000.00	800,000.00	800,000.00	ประสิทธิภาพและ ความพึงพอใจต่อ ให้บริการประชาชน	ประสิทธิภาพในการทำงานที่เพิ่มขึ้น	สำนักปลัด กองคลัง กองช่าง ฯลฯ
88	โครงการปรับปรุงภูมิทัศน์ (ใน อบต.บ้านดุง)	เพื่อความเป็นระเบียบเรียบร้อย และสภาพแวดล้อมดีขึ้น	จำนวน 1 โครงการ	300,000.00	300,000.00	300,000.00	300,000.00	ร้อยละ 90 ต่อ ความพึงพอใจการใช้ บริการ	เพื่อความสะอาดเรียบร้อย	กองช่าง
89	โครงการซ่อมแซมรถบรรทุกขยะ	เพื่อปรับปรุง บำรุงรักษารถบรรทุก ขยะให้ใช้งานได้อย่างมีประสิทธิภาพ	จำนวน 3 คัน	500,000.00	500,000.00	500,000.00	500,000.00	ร้อยละ 90 บรรลุ เป้าหมายของโครงการ	รถบรรทุกขยะใช้งานได้อย่างมีประสิทธิภาพ	สำนักปลัด

3.4 แผนงานความเข้มแข็งของชุมชน

1,694,000.00

ที่	โครงการ	วัตถุประสงค์	เป้าหมาย (ผลผลิตของโครงการ)	งบประมาณและที่ผ่านมา				ตัวชี้วัด (KPI)	ผลที่คาดว่าจะได้รับ	หน่วยงาน รับผิดชอบหลัก
				2561 (บาท)	2562 (บาท)	2563 (บาท)	2564 (บาท)			
90	โครงการสนับสนุนน้ำมันเชื้อเพลิงให้ อบจ. อุดรธานี	เพื่อนำเงินงบประมาณของ อบต. สมทบกับเงินงบประมาณของ อบจ.	อบต. สมทบงบประมาณ 10% ของงบประมาณโครงการ	300,000.00	300,000.00	300,000.00	300,000.00	ร้อยละ 80 บรรลุเป้าหมาย	การดำเนินโครงการเป็นไปด้วยความเรียบร้อย	สำนักปลัด
91	โครงการจัดการประชาคมจัดทำแผนพัฒนาตำบล	ประชาคมถึงปัญหาและความต้องการในการพัฒนาตำบล	จำนวน 18 หมู่บ้าน	50,000.00	50,000.00	50,000.00	50,000.00	ร้อยละ 60 ได้พัฒนาตามความต้องการ	ประชาชนในตำบลได้รับประโยชน์สูงสุด	สำนักปลัด กองสวัสดิการฯ
92	โครงการจัดอบรมเยาวชนตำบลบ้านดุง	เพื่อความเป็นระเบียบเรียบร้อยของชุมชน	จำนวน 18 หมู่บ้านได้เข้ารับการอบรมเพื่อพัฒนาศักยภาพ	50,000.00	50,000.00	50,000.00	50,000.00	ร้อยละ 90 เยาวชนมีการพัฒนาศักยภาพ	ประชาชนมีความปลอดภัยในชีวิตและทรัพย์สิน	กองสวัสดิการฯ
93	จัดการฝึกอบรมลูกเสือชาวบ้าน จำนวน 2 รุ่น	เพื่อความเป็นระเบียบเรียบร้อยของชุมชนและสังคม	จำนวน 180 คน	180,000.00	180,000.00	180,000.00	180,000.00	ความพึงพอใจต่อการเป็นระเบียบ	ความเป็นระเบียบเรียบร้อยของชุมชน	กองสวัสดิการฯ สำนักปลัด กองการศึกษา
94	โครงการออกบริการประชาชนเคลื่อนที่ (อบต.สัตยูจร)	เพื่อบริการประชาชนให้ทั่วถึง	ออกบริการประชาชนเคลื่อนที่ 18 หมู่บ้าน	54,000.00	54,000.00	54,000.00	54,000.00	ความพึงพอใจของประชาชน	ประชาชนมีความสะดวกสบายมากขึ้น	กองสวัสดิการฯ กองคลัง
95	โครงการประกวดหมู่บ้านระดับตำบล/ระดับอำเภอ	เพื่อเป็นการพัฒนาหมู่บ้านให้มีความสะอาดและมีความสามัคคีในหมู่บ้าน	จำนวน 1 โครงการ	250,000.00	250,000.00	250,000.00	250,000.00	ร้อยละ 100 การใช้ประโยชน์และบรรลุผล	ความสะอาด ความเป็นระเบียบเรียบร้อยและความสามัคคี	กองสวัสดิการฯ
96	โครงการ 25 ตำบลประรด	ป้องกันและรักษาความปลอดภัยในหมู่บ้าน	ประชาชนช่วยกันป้องกันภัย	30,000.00	30,000.00	30,000.00	30,000.00	ร้อยละ 100 การใช้ประโยชน์และบรรลุผล	เพื่อการป้องกันและช่วยเหลือภายในหมู่บ้าน	สำนักปลัด
97	โครงการจัดตั้งหมู่บ้าน(แยกหมู่บ้าน)	เพื่อการบริหารจัดการให้ความช่วยเหลือที่ทั่วถึง	การเพิ่มขึ้นของประชากรในตำบล	100,000.00	100,000.00	100,000.00	100,000.00	ร้อยละของจำนวนประชากร	การบริหารจัดการบ้านเมืองที่ดี	สำนักปลัด
98	โครงการอบรม/ศึกษาดูงานผู้นำครอบครัวการดำเนินชีวิตแบบเศรษฐกิจพอเพียง	แก้ไขปัญหาความยากจน	ผู้นำครอบครัว หมู่ที่ 1-18	100,000.00	100,000.00	100,000.00	100,000.00	ร้อยละ 70 บรรลุเป้าหมาย	แก้ไขปัญหาภาคครัวเรือนหนี้สินลดลง	กองสวัสดิการฯ
99	โครงการอบรม/ศึกษาดูงาน/ฝึกอาชีพหลักสูตรต่างๆ ของกลุ่มเด็กและเยาวชนตำบลบ้านดุง	เพื่อพัฒนาเด็กและเยาวชนให้มีความรู้เพิ่มในด้านต่างๆ	เด็กและเยาวชน หมู่ที่ 1-18	150,000.00	150,000.00	150,000.00	150,000.00	ร้อยละ 70 บรรลุเป้าหมาย	เด็กและเยาวชนมีความรู้ด้านต่างๆมากขึ้น	กองสวัสดิการฯ
100	โครงการกิจกรรมศูนย์ยุติธรรมชุมชนตำบลบ้านดุง	เพื่อรับฟังและแก้ไขปัญหาข้อขัดแย้งของประชาชน	แก้ไขปัญหาที่ประชาชนได้รับความเดือดร้อน	30,000.00	30,000.00	30,000.00	30,000.00	ร้อยละ 80 ประชาชนได้รับการแก้ปัญหา	ป้องกันและแก้ไขปัญหาผู้พิการที่ช่วยเหลือตัวเองไม่ได้	สำนักปลัด
101	โครงการติดตั้ง ปรับปรุง และซ่อมแซมเสียงตามสาย (หอกระจายข่าว)	เพื่อให้ประชาชนได้รับข้อมูลข่าวสารในด้านต่างๆ	หมู่ที่ 1-18	400,000.00	400,000.00	400,000.00	400,000.00	ความพึงพอใจต่อการรับข่าวสารประชาชน	ประชาชนได้รับรู้ข้อมูลข่าวสารในข้อมูลด้านต่างๆ	กองช่าง

3.5 แผนงานงบกลาง

15,000,000

ที่	โครงการ	วัตถุประสงค์	เป้าหมาย (ผลผลิตของโครงการ)	งบประมาณและที่ผ่านมา				ตัวชี้วัด (KPI)	ผลที่คาดว่าจะได้รับ	หน่วยงาน รับผิดชอบหลัก
				2561 (บาท)	2562 (บาท)	2563 (บาท)	2564 (บาท)			
102	โครงการจ่ายเงินเบี้ยยังชีพผู้สูงอายุ ผู้พิการ ผู้ป่วยเอดส์	เพื่อส่งเสริมและพัฒนา เอดส์ได้รับสวัสดิการที่ดีขึ้น	จ่ายเบี้ยเพื่อการยังชีพ สำหรับ ผู้สูงอายุ ผู้พิการ และผู้ป่วยเอดส์ ต่อเดือน	15,000,000	15,000,000	15,000,000	15,000,000	ร้อยละ 100 ผู้สูงอายุ ผู้พิการและผู้ป่วยเอดส์ ได้รับการดูแล	ประชาชนมีความเป็นอยู่ที่ดีขึ้น	กองสวัสดิการฯ

3.6 แผนงานสังคมสงเคราะห์

882,000.00

ที่	โครงการ	วัตถุประสงค์	เป้าหมาย (ผลผลิตของโครงการ)	งบประมาณและที่ผ่านมา				ตัวชี้วัด (KPI)	ผลที่คาดว่าจะได้รับ	หน่วยงาน รับผิดชอบหลัก
				2561 (บาท)	2562 (บาท)	2563 (บาท)	2564 (บาท)			
103	โครงการอบรม ศึกษาดูงานและฝึกอาชีพหลัก สูตรต่างๆของกลุ่มผู้สูงอายุ	เพื่อพัฒนากลุ่มผู้สูงอายุ ให้มีความรู้เพิ่มเติมในด้านต่างๆ	พัฒนากลุ่มผู้สูงอายุให้มีความรู้และ ประกอบอาชีพหาเลี้ยงตนเองได้	150,000.00	150,000.00	150,000.00	150,000.00	ร้อยละ 80 บรรลุ เป้าหมาย	เป็นการพัฒนาศักยภาพผู้สูงอายุ	กองสวัสดิการฯ
104	โครงการช่วยเหลือผู้สูงอายุที่ถูกทอดทิ้งและ ทารุณกรรม	เพื่อช่วยเหลือกลุ่มผู้สูงอายุให้มี คุณภาพชีวิตที่ดีขึ้น	ช่วยเหลือผู้สูงอายุที่ถูกทอดทิ้งให้มี คุณภาพชีวิตที่ดีขึ้น	50,000.00	50,000.00	50,000.00	50,000.00	ร้อยละ 80 ผู้สูงอายุ มีคุณภาพชีวิตที่ดีขึ้น	ป้องกันและแก้ไขปัญหาผู้สูงอายุที่ ถูกทอดทิ้ง	กองสวัสดิการฯ
105	โครงการอบรม ศึกษาดูงานและฝึกอาชีพหลัก สูตรต่างๆของกลุ่มผู้พิการ	เพื่อพัฒนากลุ่มผู้พิการ ให้มีความรู้เพิ่มเติมในด้านต่างๆ	พัฒนากลุ่มผู้พิการให้มีความรู้และ ประกอบอาชีพหาเลี้ยงตนเองได้	150,000.00	150,000.00	150,000.00	150,000.00	ร้อยละ 80 บรรลุ เป้าหมาย	เป็นการพัฒนาศักยภาพผู้พิการ	กองสวัสดิการฯ
106	โครงการจัดตั้งศูนย์บริการสำหรับคนพิการ	เพื่ออำนวยความสะดวกแก่ผู้พิการ	จำนวน 1 โครงการ	100,000.00	100,000.00	100,000.00	100,000.00	ร้อยละ 100 การใช้ ประโยชน์และบรรลุผล	ผู้พิการมีความสะดวกในการใช้ บริการ	กองสวัสดิการฯ
107	โครงการช่วยเหลือเด็ก/สตรี/ผู้พิการที่ถูกล่วง ละเมิดทางเพศหรือถูกทารุณกรรม	เพื่อช่วยเหลือสตรีที่ถูกล่วงละเมิด ทางเพศหรือถูกทารุณ	เด็ก สตรีและผู้พิการหมู่ที่ 1-18	150,000.00	150,000.00	150,000.00	150,000.00	ร้อยละ 70 บรรลุ เป้าหมาย	สตรีที่ถูกล่วงละเมิดทางเพศหรือ ถูกทารุณได้รับการช่วยเหลือ	กองสวัสดิการฯ
108	โครงการอบรมให้ความรู้และศึกษาดูงานหลัก สูตรต่างๆ แก่กลุ่มผู้ติดเชื้อเอชไอวี	เพื่อพัฒนาผู้ติดเชื้อเอชไอวีให้มี ความรู้เพิ่มมากขึ้น	ผู้ติดเชื้อเอชไอวีตำบลบ้านดุง	100,000.00	100,000.00	100,000.00	100,000.00	ร้อยละ 80 บรรลุ เป้าหมาย	ผู้ติดเชื้อเอชไอวีมีความเป็นอยู่ ที่ดีขึ้น	กองสวัสดิการฯ
109	โครงการช่วยเหลือเด็กที่ได้รับเชื้อเอชไอวีจาก พ่อแม่ที่เสียชีวิต	ช่วยเหลือเด็กที่ได้รับเชื้อเอชไอวี	เด็กที่ได้รับเชื้อเอชไอวีหมู่ที่ 1-18	50,000.00	50,000.00	50,000.00	50,000.00	ร้อยละ 70 ได้รับการช่วยเหลือ	เด็กมีชีวิตและความเป็นอยู่ที่ดีขึ้น	กองสวัสดิการฯ
110	โครงการช่วยเหลือผู้ด้อยโอกาส	เพื่อช่วยเหลือผู้ด้อยโอกาส ให้มีความ รู้ สร้างอาชีพและรายได้	ผู้ด้อยโอกาสในตำบลบ้านดุง	50,000.00	50,000.00	50,000.00	50,000.00	ร้อยละ 90 แก้ปัญหา ของผู้ด้อยโอกาส	ให้ความรู้และฝึกอาชีพและสร้าง รายได้	กองสวัสดิการฯ
111	โครงการอบรมเชิงปฏิบัติการฟื้นฟูสมรรถภาพ ผู้พิการโดยเครือข่ายผู้ดูแลในชุมชน(อาสาสมัคร)	เพื่อช่วยเหลือผู้พิการให้มี คุณภาพชีวิตที่ดีขึ้น	ช่วยเหลือผู้พิการให้มีคุณภาพ ชีวิตที่ดีขึ้น	32,000.00	32,000.00	32,000.00	32,000.00	ร้อยละ 80 ผู้พิการ ได้รับการดูแล	ป้องกันและแก้ไขปัญหาผู้พิการที่ ช่วยเหลือตัวเองไม่ได้	กองสวัสดิการฯ
112	โครงการตรวจคัดกรองผู้สูงอายุที่มีปัญหาทาง สายตา	เพื่อให้ประชาชนได้รับการรักษาและ ดูแลเรื่องสุขภาพที่ดีขึ้น	ระบบสาธารณสุขครอบคลุมและ ประชาชนได้รับการที่ทั่วถึง	50,000.00	50,000.00	50,000.00	50,000.00	ร้อยละ 90 ต่อ ความพึงพอใจการใช้ บริการ	ประชาชนได้รับการรักษาที่ดีขึ้น	กองสวัสดิการฯ

ก. ยุทธศาสตร์จังหวัดที่ 5 การจัดการทรัพยากรธรรมชาติและสิ่งแวดล้อมเพื่อใช้ประโยชน์อย่างยั่งยืน

ข. ยุทธศาสตร์การพัฒนาขององค์กรปกครองส่วนท้องถิ่นในเขตจังหวัดที่ 2 ด้านทรัพยากรธรรมชาติและสิ่งแวดล้อม

4. ยุทธศาสตร์ที่ 4 ด้านสาธารณสุข ทรัพยากรธรรมชาติและสิ่งแวดล้อม

4.1 แผนงานสาธารณสุข

6,178,900.00

ที่	โครงการ	วัตถุประสงค์	เป้าหมาย (ผลผลิตของโครงการ)	งบประมาณและที่ผ่านมา				ตัวชี้วัด (KPI)	ผลที่คาดว่าจะได้รับ	หน่วยงาน รับผิดชอบหลัก
				2561 (บาท)	2562 (บาท)	2563 (บาท)	2564 (บาท)			
113	โครงการสนับสนุน อสม.18 หมู่บ้าน	เพื่อพัฒนาอสม.	จำนวน 1 โครงการ	180,000.00	180,000.00	180,000.00	180,000.00	ร้อยละ 90 ต่อ ความพึงพอใจการใช้ บริการ	พัฒนาให้ อสม. ทำงานให้มี ประสิทธิภาพมากขึ้น	กองสวัสดิการฯ
114	โครงการส่งเสริมระบบสาธารณสุขภายในตำบล	เพื่อให้ประชาชนได้รับการรักษาและ ดูแลเรื่องสุขภาพที่ดีขึ้น	ระบบสาธารณสุขครอบคลุมและ ประชาชนได้รับบริการที่ทั่วถึง	70,000.00	70,000.00	70,000.00	70,000.00	ร้อยละ 90 ต่อ ความพึงพอใจการใช้ บริการ	ประชาชนได้รับการรักษาที่ดีขึ้น	กองสวัสดิการฯ
115	โครงการพัฒนาศักยภาพการดูแลตนเองเพื่อป้องกันภาวะแทรกซ้อนในผู้ป่วยเบาหวานและความดันโลหิตสูง	เพื่อให้ประชาชนได้รับการรักษาและ บริการทางสาธารณสุขที่ดีขึ้น	ประชาชนได้รับบริการที่ทั่วถึง	50,000.00	50,000.00	50,000.00	50,000.00	ร้อยละ 90 บรรลุ เป้าหมายของโครงการ	ประชาชนได้รับการรักษาที่ดีขึ้น	กองสวัสดิการฯ
116	โครงการสนับสนุนศูนย์สาธารณสุขมูลฐานชุมชน	เพื่อสนับสนุนงบประมาณสมทบ ศูนย์สาธารณสุขมูลฐานชุมชน	หมู่บ้าน 18 หมู่บ้าน	180,000.00	180,000.00	180,000.00	180,000.00	ร้อยละ 90 ต่อ ความพึงพอใจการใช้ บริการ	ศูนย์สาธารณสุขชุมชนมี งบประมาณดำเนินงานกิจกรรมได้	กองสวัสดิการฯ
117	โครงการควบคุมโรคขาดสารไอโอดีน	เพื่อให้ความรู้ในการบริโภค อาหาร ยา ผลิตภัณฑ์เพื่อสุขภาพ	หมู่ที่ 1-18 ทุกครัวเรือน	40,000.00	40,000.00	40,000.00	40,000.00	ร้อยละ 90 บรรลุ เป้าหมายของโครงการ	ประชาชนมีความรู้และป้องกันการ เป็นโรคขาดสารไอโอดีน	กองสวัสดิการฯ
118	โครงการตรวจหาสารเคมีกำจัดศัตรูพืชตกค้าง ในเลือด	เพื่อตรวจสอบสุขภาพประชาชนให้มีสุขภาพ ภาพที่ดีขึ้น	ประชาชน หมู่ที่ 1-48	50,000.00	50,000.00	50,000.00	50,000.00	ร้อยละ 90 บรรลุ เป้าหมายของโครงการ	ประชาชนมีสุขภาพร่างกายแข็งแรง สมบูรณ์	กองสวัสดิการฯ
119	โครงการหญิงสาวชาวบ้านดุง ห่างไกล ปลอดภัย จากมะเร็งปากมดลูก	เพื่ออบรมให้ความรู้เกี่ยวกับมะเร็ง ปากมดลูก	สตรีในตำบลบ้านดุง หมู่ที่ 1-18	20,000.00	20,000.00	20,000.00	20,000.00	ร้อยละ 90 ต่อ ความพึงพอใจการใช้ บริการ	สตรีในตำบลบ้านดุงมีความรู้และวิธี ป้องกันมะเร็งปากมดลูก	กองสวัสดิการฯ
120	โครงการจัดซื้อเครื่องพ่นหมอกควัน	เพื่อป้องกันและแก้ไขปัญหา โรคติดต่อที่ร้ายแรง	จำนวน 3 เครื่อง	135,000.00	135,000.00	135,000.00	135,000.00	ร้อยละ 90 บรรลุ เป้าหมายของโครงการ	ป้องกันและแก้ไขปัญหาไข้เลือดออก	กองสวัสดิการฯ
121	โครงการจัดซื้อน้ำยาฆ่าแมลงน้ำยาฆ่าเชื้อโรค	เพื่อป้องกันและแก้ไขปัญหา โรคติดต่อที่ร้ายแรง	จำนวน 1 โครงการ	100,000.00	100,000.00	100,000.00	100,000.00	ร้อยละ 90 บรรลุ เป้าหมายของโครงการ	ป้องกันและแก้ไขปัญหาโรคติดต่อที่ ร้ายแรง	กองสวัสดิการฯ

ที่	โครงการ	วัตถุประสงค์	เป้าหมาย (ผลผลิตของโครงการ)	งบประมาณและที่ผ่านมา				ตัวชี้วัด (KPI)	ผลที่คาดว่าจะ ได้รับ	หน่วยงาน รับผิดชอบหลัก
				2561 (บาท)	2562 (บาท)	2563 (บาท)	2564 (บาท)			
122	โครงการจัดซื้อน้ำยา/ทรายอะเบทกำจัดลูกน้ำ ยุงลาย	เพื่อป้องกันและแก้ไขปัญหา โรคติดต่อที่ร้ายแรง	จำนวน 1 โครงการ	200,000.00	200,000.00	200,000.00	200,000.00	ร้อยละ 90 บรรลุ เป้าหมายของโครงการ	ป้องกันและแก้ไขปัญหาโรคติดต่อที่ ร้ายแรง	กองสวัสดิการฯ
123	โครงการรณรงค์สร้างเขตปลอดโรคพิษสุนัขบ้า	เพื่อป้องกันและแก้ไขปัญหา โรคติดต่อที่ร้ายแรง	จำนวน 1 โครงการ	40,000.00	40,000.00	40,000.00	40,000.00	ร้อยละ 90 บรรลุ เป้าหมายของโครงการ	ป้องกันและแก้ไขปัญหาโรคติดต่อที่ ร้ายแรง	กองสวัสดิการฯ
124	โครงการรณรงค์ป้องกันและทำลายโรคระบาด	เพื่อป้องกันและแก้ไขปัญหา โรคติดต่อที่ร้ายแรง	จำนวน 1 โครงการ	30,000.00	30,000.00	30,000.00	30,000.00	ร้อยละ 90 บรรลุ เป้าหมายของโครงการ	ป้องกันและแก้ไขปัญหาโรคติดต่อที่ ร้ายแรง	กองสวัสดิการฯ
125	โครงการรณรงค์ป้องกันโรคไข้เลือดออก	เพื่อป้องกันและแก้ไขปัญหา โรคติดต่อที่ร้ายแรง	จำนวน 1 โครงการ	30,000.00	30,000.00	30,000.00	30,000.00	ร้อยละ 90 บรรลุ เป้าหมายของโครงการ	ป้องกันและแก้ไขปัญหาโรคติดต่อที่ ร้ายแรง	กองสวัสดิการฯ
126	โครงการสำรวจยอดสัตว์	เพื่อสำรวจยอดสัตว์ที่มีอยู่ในตำบล	จำนวน 1 โครงการ	20,000.00	20,000.00	20,000.00	20,000.00	ร้อยละ 90 บรรลุ เป้าหมายของโครงการ	จำนวนสัตว์ที่มีอยู่ในตำบล	กองสวัสดิการฯ
127	โครงการรณรงค์ป้องกันและทำลายเชื้อโรค ไข้หวัดนก	เพื่อป้องกันและแก้ไขปัญหา โรคติดต่อที่ร้ายแรง	จำนวน 1 โครงการ	50,000.00	50,000.00	50,000.00	50,000.00	ร้อยละ 90 บรรลุ เป้าหมายของโครงการ	ป้องกันและแก้ไขปัญหาโรคติดต่อที่ ร้ายแรง	กองสวัสดิการฯ
128	โครงการตรวจคัดกรองสร้างเสริมสุขภาพป้องกัน การเกิดโรคเรื้อรัง	เพื่อตรวจคัดกรองโรคเรื้อรังในชุมชน เช่น โรคเบาหวาน โรคความดัน โรคเอดส์ และวัณโรคต่างๆ	หมู่ที่ 1-18 ทุกครัวเรือน	50,000.00	50,000.00	50,000.00	50,000.00	ร้อยละ 90 บรรลุ เป้าหมายของโครงการ	ประชาชนได้รับการตรวจคัดกรอง และเฝ้าระวังการเกิดโรคเรื้อรัง	กองสวัสดิการฯ
129	โครงการอบรมให้ความรู้ในการคุ้มครองผู้บริโภค ตำบลบ้านดุง	เพื่ออบรมให้ความรู้ป้องกันและแก้ไข ปัญหาสินค้าอุปโภคบริโภค	จำนวน 1 โครงการ	30,000.00	30,000.00	30,000.00	30,000.00	ร้อยละ 90 บรรลุ เป้าหมายของโครงการ	อบรมให้ความรู้ประชาชนในชุมชน	กองสวัสดิการฯ
130	โครงการตรวจและบำบัดโรคหนองพยาธิ	เพื่อป้องกันและแก้ไขปัญหา โรคติดต่อที่ร้ายแรงในชุมชน	จำนวน 1 โครงการ	72,900.00	72,900.00	72,900.00	72,900.00	ร้อยละ 90 บรรลุ เป้าหมายของโครงการ	ป้องกันและแก้ไขปัญหาโรคติดต่อที่ ร้ายแรงในชุมชน	กองสวัสดิการฯ
131	โครงการควบคุมและป้องกันโรคไข้เลือดออก	เพื่อป้องกันและแก้ไขปัญหา โรคติดต่อที่ร้ายแรงในชุมชน	จำนวน 1 โครงการ	36,000.00	36,000.00	36,000.00	36,000.00	ร้อยละ 90 บรรลุ เป้าหมายของโครงการ	ป้องกันและแก้ไขปัญหาโรคติดต่อที่ ร้ายแรงในชุมชน	กองสวัสดิการฯ
132	โครงการสนับสนุนการเดินเรือบิตแดนชรัระดับ ตำบล	เพื่อให้เยาวชนประชาชนได้มี สุขภาพพลานามัยแข็งแรงสมบูรณ์	จำนวน 18 หมู่บ้าน	180,000.00	180,000.00	180,000.00	180,000.00	ร้อยละ 90 บรรลุ เป้าหมายของโครงการ	เด็กเยาวชนและประชาชนมี สุขภาพพลานามัยสมบูรณ์แข็งแรง	กองสวัสดิการฯ
133	โครงการจัดหาเครื่องกรองน้ำ	เพื่อให้ประชาชนได้ดื่มน้ำที่สะอาด และดีต่อสุขภาพ	จำนวน 18 โครงการ	1,800,000.00	1,800,000.00	1,800,000.00	1,800,000.00	ร้อยละ 90 ต่อ ความพึงพอใจการใช้ บริการ	ประชาชนได้ดื่มน้ำที่สะอาดและ ดีต่อสุขภาพ	สำนักปลัด

ที่	โครงการ	วัตถุประสงค์	เป้าหมาย (ผลผลิตของโครงการ)	งบประมาณและที่ผ่านมา				ตัวชี้วัด (KPI)	ผลที่คาดว่าจะ ได้รับ	หน่วยงาน รับผิดชอบหลัก
				2561 (บาท)	2562 (บาท)	2563 (บาท)	2564 (บาท)			
134	โครงการจัดซื้อเครื่องออกกำลังกาย	เพื่อสนับสนุนให้ประชาชนมีอุปกรณ์ในการเล่นกีฬาและออกกำลังกาย	หมู่ที่ 1-18	1,800,000.00	1,800,000.00	1,800,000.00	1,800,000.00	ร้อยละ 90 ต่อความพึงพอใจการใช้บริการ	ประชาชนมีอุปกรณ์กีฬาใช้อย่างพอเพียง	กองสวัสดิการฯ
135	โครงการศูนย์ส่งเสริมสุขภาพ ห่วงใยประชาชน	เพื่อให้ประชาชนได้รับการรักษาและบริการทางสาธารณสุขที่ดีขึ้น	ประชาชนได้รับบริการที่ทั่วถึง	50,000.00	50,000.00	50,000.00	50,000.00	ร้อยละ 90 บรรลุเป้าหมายของโครงการ	ประชาชนได้รับการรักษาที่ดีขึ้น	กองสวัสดิการฯ
136	โครงการรณรงค์ให้ใช้จักรยานในชีวิตประจำวัน	เพื่อรณรงค์ส่งเสริมการออกกำลังกายเพื่อสุขภาพของประชาชน	หมู่ที่ 1-18	30,000.00	30,000.00	30,000.00	30,000.00	ร้อยละ 90 บรรลุเป้าหมายของโครงการ	ประชาชนมีสุขภาพร่างกายแข็งแรงสมบูรณ์	กองสวัสดิการฯ
137	โครงการจัดซื้อถังขยะ พร้อมวัสดุอุปกรณ์เก็บขยะ	เพื่อความสะอาดและน่าอยู่ของสถานที่	ปริมาณถังขยะที่เพียงพอต่อการรองรับขยะในตำบล	100,000.00	100,000.00	100,000.00	100,000.00	ร้อยละ 90 บรรลุเป้าหมายของโครงการ	ความสะอาดเรียบร้อยของตำบล	สำนักปลัด
138	โครงการก่อสร้างบ่อขยะ	เพื่อให้มีการบริหารและดำเนินการฝังกลบขยะแบบถูกหลักสุขาภิบาล	รองรับการทิ้งขยะมูลฝอยที่เพิ่มมากขึ้น	50,000.00	50,000.00	50,000.00	50,000.00	ร้อยละ 90 บรรลุเป้าหมายของโครงการ	ฝังกลบขยะแบบถูกหลักสุขาภิบาล	สำนักปลัด
139	โครงการก่อสร้างเตาเผาขยะ	เพื่อให้มีการกำจัดขยะอย่างถูกลักษณะและปลอดภัยต่อประชาชน	รองรับการกำจัดขยะมูลฝอยที่เพิ่มมากขึ้น	70,000.00	70,000.00	70,000.00	70,000.00	ร้อยละ 90 บรรลุเป้าหมายของโครงการ	มีการกำจัดขยะอย่างถูกลักษณะและปลอดภัยต่อประชาชน	สำนักปลัด
140	โครงการเช่าบ่อทิ้งขยะ (MOU)	เพื่อให้มีการกำจัดขยะอย่างถูกลักษณะและปลอดภัยต่อประชาชน	รองรับการกำจัดขยะมูลฝอยที่เพิ่มมากขึ้น	300,000.00	300,000.00	300,000.00	300,000.00	ร้อยละ 90 บรรลุเป้าหมายของโครงการ	มีการกำจัดขยะอย่างถูกลักษณะและปลอดภัยต่อประชาชน	สำนักปลัด
141	โครงการรณรงค์คัดแยกขยะ นำกลับมาใช้ประโยชน์ใหม่(ขยะรีไซเคิล)	เพื่อให้มีการกำจัดขยะอย่างถูกลักษณะและปลอดภัยต่อประชาชน	รองรับการกำจัดขยะมูลฝอยที่เพิ่มมากขึ้น	30,000.00	30,000.00	30,000.00	30,000.00	ร้อยละ 90 บรรลุเป้าหมายของโครงการ	มีการกำจัดขยะอย่างถูกลักษณะและปลอดภัยต่อประชาชน	สำนักปลัด
142	โครงการรณรงค์และประชาสัมพันธ์สร้างจิตสำนึกให้มีการอนุรักษ์ทรัพยากรธรรมชาติและสิ่งแวดล้อม	เพื่อให้ประชาชนมีจิตสำนึกในการอนุรักษ์ทรัพยากรธรรมชาติและสิ่งแวดล้อม	จำนวนประชาชน 50 %	5,000.00	5,000.00	5,000.00	5,000.00	ร้อยละ 90 บรรลุเป้าหมายของโครงการ	ประชาชนมีความรักและหวงแหนทรัพยากรธรรมชาติ	สำนักปลัด
143	โครงการฝึกอบรมอาสาสมัครอนุรักษ์ทรัพยากรธรรมชาติและสิ่งแวดล้อม	เพื่อให้ประชาชนมีจิตสำนึกในการอนุรักษ์ทรัพยากรธรรมชาติและสิ่งแวดล้อม	จำนวนประชาชน 50 %	10,000.00	10,000.00	10,000.00	10,000.00	ร้อยละ 90 บรรลุเป้าหมายของโครงการ	ประชาชนมีความรักและหวงแหนทรัพยากรธรรมชาติ	สำนักปลัด
144	โครงการอนุรักษ์พื้นที่ทรัพยากรธรรมชาติและสิ่งแวดล้อม	เพื่อให้ประชาชนมีจิตสำนึกในการอนุรักษ์ทรัพยากรธรรมชาติและสิ่งแวดล้อม	พื้นที่ป่า จำนวน 18 หมู่บ้าน	100,000.00	100,000.00	100,000.00	100,000.00	ร้อยละ 90 บรรลุเป้าหมายของโครงการ	คงพื้นที่ป่าสาธารณะให้อยู่ในสภาพเดิม	สำนักปลัด

ที่	โครงการ	วัตถุประสงค์	เป้าหมาย (ผลผลิตของโครงการ)	งบประมาณและที่ผ่านมา				ตัวชี้วัด (KPI)	ผลที่คาดว่าจะ ได้รับ	หน่วยงาน รับผิดชอบหลัก
				2561 (บาท)	2562 (บาท)	2563 (บาท)	2564 (บาท)			
145	โครงการจัดกิจกรรมประกวดส่งเสริม สิ่งแวดล้อมต่างๆ	เพื่อป้องกันและแก้ไขปัญหา โรคติดต่อที่ร้ายแรงในชุมชน	จำนวน 1 โครงการ	60,000.00	60,000.00	60,000.00	60,000.00	ร้อยละ 90 บรรลุ เป้าหมายของโครงการ	ป้องกันและแก้ไขปัญหาโรคติดต่อที่ ร้ายแรงในชุมชน	กองสวัสดิการฯ
146	โครงการปลูกป่าถาวรเฉลิมพระเกียรติและลด โลกร้อน	เพื่อให้ประชาชนมีจิตสำนึกในการ อนุรักษ์ทรัพยากรธรรมชาติและ สิ่งแวดล้อม	จำนวน 1 โครงการ	10,000.00	10,000.00	10,000.00	10,000.00	ร้อยละ 40 บรรลุ เป้าหมายของโครงการ	พื้นที่ป่าเพิ่มขึ้นประมาณร้อยละ 40 ของพื้นที่ป่า	สำนักปลัด
147	โครงการคลองสวยน้ำใส ใส่ใจสิ่งแวดล้อม	เพื่อรณรงค์ปลูกจิตสำนึกให้ชุมชน มองเห็นปัญหาทรัพยากรธรรมชาติและ สิ่งแวดล้อม ร่วมพัฒนาแก้ไข	จำนวน 1 โครงการ หมู่ที่ 1-18	200,000.00	200,000.00	200,000.00	200,000.00	ร้อยละ 90 บรรลุ เป้าหมายของโครงการ	สิ่งแวดล้อมในชุมชนมีการเปลี่ยน- แปลงในทางที่ดียิ่งขึ้น	กองสวัสดิการฯ

ก. ยุทธศาสตร์จังหวัดที่ 6 การเสริมสร้างความมั่นคง ความปลอดภัยในชีวิตทรัพย์สินของประชาชน และสาธารณสุขสมบัติ

ข. ยุทธศาสตร์การพัฒนาขององค์กรปกครองส่วนท้องถิ่นในเขตจังหวัดที่ 4 การจัดการศึกษาและการเสริมสร้างความเข้มแข็งของสังคมและคุณภาพชีวิตที่ดีของประชาชน

5. ยุทธศาสตร์ที่ 5 ด้านการเสริมสร้างความมั่นคง ความปลอดภัยในชีวิต

5.1 แผนงานการรักษาความสงบภายใน

3,210,000.00

ที่	โครงการ	วัตถุประสงค์	เป้าหมาย (ผลผลิตของโครงการ)	งบประมาณและที่ผ่านมา				ตัวชี้วัด (KPI)	ผลที่คาดว่าจะได้รับ	หน่วยงาน รับผิดชอบหลัก
				2561 (บาท)	2562 (บาท)	2563 (บาท)	2564 (บาท)			
148	โครงการจัดตั้งทีมกู้ชีพในตำบล	เพื่อความปลอดภัยในชีวิตและทรัพย์สินของประชาชน	เพื่อช่วยเหลือผู้ประสบภัยและอุบัติเหตุทางถนน	500,000.00	500,000.00	500,000.00	500,000.00	ร้อยละ 90 บรรลุเป้าหมายของโครงการและการให้บริการ	ประชาชนในพื้นที่ที่มีความปลอดภัย	สำนักปลัด
149	โครงการจัดซื้อวัสดุ/อุปกรณ์และเครื่องมือในการกู้ชีพ	เพื่อความปลอดภัยในชีวิตและทรัพย์สินของประชาชน	เพื่อช่วยเหลือผู้ประสบภัยและอุบัติเหตุทางถนน	100,000.00	100,000.00	100,000.00	100,000.00	ร้อยละ 90 บรรลุเป้าหมายของโครงการและการให้บริการ	ประชาชนในพื้นที่ที่มีความปลอดภัย	สำนักปลัด
150	โครงการฝึกอบรม อปพร.	เพื่อฝึกอบรมประสิทธิภาพของอปพร.	จำนวน 50 นาย	200,000.00	200,000.00	200,000.00	200,000.00	ร้อยละ 90 บรรลุเป้าหมายของโครงการ	ประสิทธิภาพในการทำงานให้ได้ 100 %	สำนักปลัด
151	โครงการรักษาความปลอดภัยในหมู่บ้าน	เพื่อความปลอดภัยในชีวิตและทรัพย์สินของประชาชน	หมู่ที่ 1-18	70,000.00	70,000.00	70,000.00	70,000.00	ร้อยละ 90 บรรลุเป้าหมายของโครงการและการให้บริการ	เพื่อความปลอดภัยในชีวิตและทรัพย์สินของประชาชน	สำนักปลัด
152	โครงการเตรียมความพร้อมของศูนย์ อปพร.	เพื่อเตรียมความพร้อมประสิทธิภาพของ อปพร.	จำนวน 60 นาย	200,000.00	200,000.00	200,000.00	200,000.00	ร้อยละ 90 บรรลุเป้าหมายของโครงการ	ประสิทธิภาพในการทำงานให้ได้ 100 %	สำนักปลัด
153	โครงการจัดฝึกทบทวน อปพร.	เพื่อฝึกทบทวนประสิทธิภาพของ อปพร.	จำนวน 60 นาย	200,000.00	200,000.00	200,000.00	200,000.00	ร้อยละ 90 บรรลุเป้าหมายของโครงการ	ประสิทธิภาพในการทำงานให้ได้ 100 %	สำนักปลัด
154	โครงการเตรียมความพร้อมของหน่วยกู้ชีพกู้ภัย	เพื่อเตรียมความพร้อมประสิทธิภาพของ หน่วยกู้ชีพกู้ภัย	จำนวน 7 นาย	100,000.00	100,000.00	100,000.00	100,000.00	ร้อยละ 90 บรรลุเป้าหมายของโครงการและการให้บริการ	ประสิทธิภาพในการทำงานให้ได้ 100 %	สำนักปลัด
155	โครงการฝึกอบรมหน่วยกู้ชีพกู้ภัย	เพื่ออบรมเตรียมความพร้อมประสิทธิภาพของหน่วยกู้ชีพกู้ภัย	จำนวน 7 นาย	50,000.00	50,000.00	50,000.00	50,000.00	ร้อยละ 90 บรรลุเป้าหมายของโครงการและการให้บริการ	ประสิทธิภาพในการทำงานให้ได้ 100 %	สำนักปลัด
156	โครงการสนับสนุนการป้องกันและบรรเทาสาธารณภัย(ภัยธรรมชาติ) รถดับเพลิง,เครื่องท่่มกันหนาว	เพื่อเป็นการรองรับภัยธรรมชาติที่จะเกิดขึ้น	จำนวน 18 หมู่บ้านได้รับการช่วยเหลือได้ทันที	1,000,000.00	1,000,000.00	1,000,000.00	1,000,000.00	ความพึงพอใจของประชาชน	เป็นการช่วยผู้ประสบภัยธรรมชาติ	งบกกลาง (สำนักปลัด)

ที่	โครงการ	วัตถุประสงค์	เป้าหมาย (ผลผลิตของโครงการ)	งบประมาณและที่ผ่านมา				ตัวชี้วัด (KPI)	ผลที่คาดว่าจะได้รับ	หน่วยงาน รับผิดชอบหลัก
				2561 (บาท)	2562 (บาท)	2563 (บาท)	2564 (บาท)			
157	โครงการก่อตั้งกองทุนช่วยเหลือผู้ประสบภัยประจำหมู่บ้าน	เพื่อคุ้มครองและให้ความช่วยเหลือแก่ประชาชนผู้ประสบภัย	จำนวน 1 โครงการ	100,000.00	100,000.00	100,000.00	100,000.00	ร้อยละ 90 บรรลุเป้าหมายของโครงการและการให้บริการ	คุ้มครองและให้ความช่วยเหลือแก่ประชาชนผู้ประสบภัย	สำนักปลัด
158	โครงการฝึกอบรมการป้องกันอัคคีภัยและภัยธรรมชาติ	เพื่ออบรมเตรียมความพร้อมประสิทธิภาพของหน่วยป้องกันอัคคีภัยและภัยธรรมชาติ	จำนวน 10 นาย	50,000.00	50,000.00	50,000.00	50,000.00	ร้อยละ 90 บรรลุเป้าหมายของโครงการและการให้บริการ	ประสิทธิภาพในการทำงานให้ได้ 100 %	สำนักปลัด
159	โครงการเตรียมความพร้อมของหน่วยป้องกันอัคคีภัยและภัยธรรมชาติ	เพื่อเตรียมความพร้อมประสิทธิภาพของหน่วยป้องกันอัคคีภัยและภัยธรรมชาติ	จำนวน 10 นาย	100,000.00	100,000.00	100,000.00	100,000.00	ร้อยละ 90 บรรลุเป้าหมายของโครงการและการให้บริการ	ประสิทธิภาพในการทำงานให้ได้ 100 %	สำนักปลัด
160	โครงการให้ความรู้และการร่วมมือมีส่วนร่วมของประชาชนในการลดอุบัติเหตุทางจราจรในช่วงเทศกาล	เพื่อเป็นการป้องกันและลดอุบัติเหตุทางถนนในช่วงเทศกาล	ประชาชนได้รับความรู้ในการลดอุบัติเหตุและการจราจร	300,000.00	300,000.00	300,000.00	300,000.00	ร้อยละ 90 บรรลุเป้าหมายของโครงการ	ประชาชนในพื้นที่มีความรู้และความปลอดภัย	สำนักปลัด
161	โครงการดำเนินงานกิจกรรมต่างๆของศูนย์ อปพร.	เพื่อฝึกอบรมประสิทธิภาพของอปพร.	จำนวน 60 นาย	200,000.00	200,000.00	200,000.00	200,000.00	ร้อยละ 90 บรรลุเป้าหมายของโครงการ	ประสิทธิภาพในการทำงานให้ได้ 100 %	สำนักปลัด
162	โครงการจัดกิจกรรมวันสถาปนา อปพร. ตำบลบ้านดุง	เพื่อรำลึกถึงผู้ก่อตั้งสถาปนา อปพร.	จำนวน 1 โครงการ	40,000.00	40,000.00	40,000.00	40,000.00	ร้อยละ 90 บรรลุเป้าหมายของโครงการ	เพื่อความปลอดภัยในชีวิตและทรัพย์สินของประชาชน	สำนักปลัด

5.2 แผนงานบริหารงานทั่วไป

162,000.00

ที่	โครงการ	วัตถุประสงค์	เป้าหมาย (ผลผลิตของโครงการ)	งบประมาณและที่ผ่านมา				ตัวชี้วัด (KPI)	ผลที่คาดว่าจะได้รับ	หน่วยงาน รับผิดชอบหลัก
				2561 (บาท)	2562 (บาท)	2563 (บาท)	2564 (บาท)			
163	โครงการกิจกรรมศูนย์ปฏิบัติการจัดระเบียบสังคม ป้องกันและแก้ไขยาเสพติด	เพื่อป้องกันและแก้ไขปัญหายาเสพติด	จัดฝึกอบรมป้องกันและแก้ไข ปัญหายาเสพติดในกลุ่มเสี่ยง	72,000.00	72,000.00	72,000.00	72,000.00	ร้อยละ90 ปัญหายา เสพติดลดลง	ลดปัญหาและแก้ไขปัญหายาเสพติด ในชุมชน	สำนักปลัด
164	โครงการด้านการป้องกันและแก้ไขปัญหายา เสพติดตามยุทธศาสตร์ 5 รื้อป้องกัน	เพื่อความเป็นระเบียบเรียบร้อย ของชุมชน	จำนวน 18 หมู่บ้านได้รับการ ป้องกันและแก้ไขปัญหา	70,000.00	70,000.00	70,000.00	70,000.00	ร้อยละ 80 ได้รับ การแก้ไขปัญหา	ประชาชนมีความปลอดภัยใน ชีวิตและทรัพย์สิน	สำนักปลัด
165	โครงการศูนย์ปฏิบัติการพลังแผ่นดินเอาชนะ ยาเสพติดตำบลบ้านดุง	เพื่อป้องกันและแก้ไขปัญหายาเสพติด	จัดฝึกอบรมป้องกันและแก้ไข ปัญหายาเสพติดในกลุ่มเสี่ยง	10,000.00	10,000.00	10,000.00	10,000.00	ร้อยละ90 ปัญหายา เสพติดลดลง	ลดปัญหาและแก้ไขปัญหายาเสพติด ในชุมชน	สำนักปลัด
166	โครงการอบรมประสานพลังแผ่นดินตำบลบ้านดุง	เพื่อป้องกันและแก้ไขปัญหายาเสพติด	จัดฝึกอบรมป้องกันและแก้ไข ปัญหายาเสพติดในกลุ่มเสี่ยง	10,000.00	10,000.00	10,000.00	10,000.00	ร้อยละ90 ปัญหายา เสพติดลดลง	ลดปัญหาและแก้ไขปัญหายาเสพติด ในชุมชน	สำนักปลัด
รวม	จำนวน 166 โครงการ			116,115,900.00	116,115,900.00	116,115,900.00	116,115,900.00			

รายละเอียดโครงการพัฒนา

แผนพัฒนาท้องถิ่นสี่ปี (พ.ศ. 2561 - 2564)

สำหรับ อุดหนุนองค์กรปกครองส่วนท้องถิ่น ส่วนราชการ รัฐวิสาหกิจ องค์กรประชาชน

องค์การบริหารส่วนตำบลบ้านดุง อำเภอบ้านดุง จังหวัดอุดรธานี

ก. ยุทธศาสตร์จังหวัดที่ 2 การพัฒนาศักยภาพการลงทุนเพื่อเพิ่มขีดความสามารถในการแข่งขัน

ข. ยุทธศาสตร์การพัฒนาขององค์กรปกครองส่วนท้องถิ่นในเขตจังหวัดที่ 4 ด้านการจัดการศึกษาและการเสริมสร้างความเข้มแข็งของสังคมและคุณภาพชีวิตที่ดีของประชาชน

1. ยุทธศาสตร์ที่ 1 ด้านโครงสร้างพื้นฐานและสาธารณูปโภค

1.1 แผนงานเคหะและชุมชน

ที่	โครงการ	วัตถุประสงค์	เป้าหมาย (ผลผลิตของโครงการ)	งบประมาณและที่ผ่านมา				ตัวชี้วัด (KPI)	ผลที่คาดว่าจะ จะได้รับ	หน่วยงาน รับผิดชอบหลัก
				2561 (บาท)	2562 (บาท)	2563 (บาท)	2564 (บาท)			
-	-	-	-	-	-	-	-	-	-	

ก. ยุทธศาสตร์จังหวัดที่ 1 ส่งเสริมและพัฒนาเกษตรอุตสาหกรรมและยกระดับมาตรฐานการผลิตสินค้าเกษตร

ยุทธศาสตร์จังหวัดที่ 3 การยกระดับคุณภาพชีวิตเพื่อสร้างความเข้มแข็งให้สังคมมีความพร้อมรับการเปลี่ยนแปลงเศรษฐกิจ สังคม และวัฒนธรรม

ข. ยุทธศาสตร์การพัฒนาขององค์กรปกครองส่วนท้องถิ่นในเขตจังหวัดที่ 1 ส่งเสริมและพัฒนาด้านพัฒนาเศรษฐกิจชุมชน

2. ยุทธศาสตร์ที่ 1 ด้านเศรษฐกิจและอุตสาหกรรมเกษตร

2.1 แผนงานการเกษตร

ที่	โครงการ	วัตถุประสงค์	เป้าหมาย (ผลผลิตของโครงการ)	งบประมาณและที่ผ่านมา				ตัวชี้วัด (KPI)	ผลที่คาดว่าจะ จะได้รับ	หน่วยงาน รับผิดชอบหลัก
				2561 (บาท)	2562 (บาท)	2563 (บาท)	2564 (บาท)			
1	โครงการอุดหนุนกลุ่มสตรี(วันสตรีสากล)	ช่วยเหลือสตรีในด้านต่างๆ	จำนวน 1 โครงการ	25,000.00	25,000.00	25,000.00	25,000.00	ร้อยละ 80 บรรลุเป้าหมาย	สตรีมีความรู้ด้านต่างๆ เพิ่มมากขึ้น	กองสวัสดิการฯ
2	โครงการอุดหนุนการจัดทำแปลงสาธิตการปลูกพืชปลอดสารพิษ	เพื่อให้ประชาชนในตำบลได้มีปลาแหล่งที่เรียนรู้ในการปฏิบัติ	แปลงสาธิตจำนวน3แปลง จำนวน 1 โครงการ	54,000.00	54,000.00	54,000.00	54,000.00	ร้อยละ 90 ได้ มาตรฐาน	ประชาชนมีความเป็นอยู่ที่ดีขึ้น	กองสวัสดิการฯ
3	โครงการอุดหนุนศูนย์บริหารและถ่ายทอดเทคโนโลยีทางการเกษตร	เพื่อให้ศูนย์บริการมีงบประมาณในการบริหารงานจัดการ	จำนวน 1 โครงการ	50,000.00	50,000.00	50,000.00	50,000.00	ร้อยละ 90 ได้ มาตรฐาน	ประชาชนมีความเป็นอยู่ที่ดีขึ้น	กองสวัสดิการฯ

ที่	โครงการ	วัตถุประสงค์	เป้าหมาย (ผลผลิตของโครงการ)	งบประมาณและที่ผ่านมา				ตัวชี้วัด (KPI)	ผลที่คาดว่าจะ จะได้รับ	หน่วยงาน รับผิดชอบหลัก
				2561 (บาท)	2562 (บาท)	2563 (บาท)	2564 (บาท)			
4	โครงการอุดหนุนที่ทำการอำเภอตามโครงการ ศึกษาเรียนรู้แนวทางเศรษฐกิจพอเพียง พระเจ้าหลานเธอพระองค์เจ้าพัชรกิติยาภา	เพื่อสนับสนุนการดำเนินกิจกรรม ของศูนย์เรียนรู้อันเนื่องมาจาก พระราชดำริ บ้านก้ามแมด	จำนวน 1 โครงการ	30,000.00	30,000.00	30,000.00	30,000.00	ร้อยละ 100 การใช้ ประโยชน์และบรรลุผล	ราษฎรในพื้นที่ที่มีความรู้ความเข้าใจ เกี่ยวกับโครงการพระราชดำริ	สำนักปลัด
5	โครงการอุดหนุนกิจกรรมแม่บ้านเกษตรกรตำบล ประกอบอาชีพ	เพื่อเป็นการเพิ่มทุนในการ ประกอบอาชีพ	จำนวน 1 โครงการ	30,000.00	30,000.00	30,000.00	30,000.00	ร้อยละ 80 บรรลุเป้าหมาย	ราษฎรมีรายได้เพิ่มขึ้น	กองสวัสดิการฯ

ก. ยุทธศาสตร์จังหวัดที่ 3 การยกระดับคุณภาพชีวิตเพื่อสร้างความเข้มแข็งให้สังคมมีความพร้อมรับการเปลี่ยนแปลงทางเศรษฐกิจ สังคมและวัฒนธรรม

ยุทธศาสตร์จังหวัดที่ 4 การพัฒนาการท่องเที่ยวเชิงอนุรักษ์ การบริการ และการส่งเสริมศิลปวัฒนธรรม ประเพณีท้องถิ่น

ข. ยุทธศาสตร์การพัฒนาขององค์กรปกครองส่วนท้องถิ่นในเขตจังหวัดที่ 3 ด้านการท่องเที่ยว

ยุทธศาสตร์การพัฒนาขององค์กรปกครองส่วนท้องถิ่นในเขตจังหวัดที่ 4 ด้านการจัดการศึกษาและการเสริมสร้างความเข้มแข็งของสังคมและคุณภาพชีวิตที่ดีของประชาชน

ยุทธศาสตร์การพัฒนาขององค์กรปกครองส่วนท้องถิ่นในเขตจังหวัดที่ 5 ด้านส่งเสริมศิลปะ วัฒนธรรมและขนบธรรมเนียมประเพณี

3. ยุทธศาสตร์ที่ 3 ด้านการพัฒนาสังคม การศึกษา ศาสนา ศิลปวัฒนธรรม การท่องเที่ยวและกีฬา

3.1 แผนงานการศึกษา

ที่	โครงการ	วัตถุประสงค์	เป้าหมาย (ผลผลิตของโครงการ)	งบประมาณและที่ผ่านมา				ตัวชี้วัด (KPI)	ผลที่คาดว่าจะ จะได้รับ	หน่วยงาน รับผิดชอบหลัก
				2561 (บาท)	2562 (บาท)	2563 (บาท)	2564 (บาท)			
6	โครงการอุดหนุนโรงเรียนตามโครงการพระ ราชดำริ	เพื่อให้นักเรียนในโรงเรียนได้เรียนรู้ จากประสบการณ์จริง	จำนวน 1 โครงการ	300,000.00	300,000.00	300,000.00	300,000.00	ร้อยละ 70 บรรลุ เป้าหมาย	นักเรียนนำประสบการณ์ที่ได้ไป ใช้ในชีวิตจริง	กองการศึกษา
7	โครงการอาหารกลางวันเด็กในโรงเรียน จำนวน 6 โรงเรียน	เพื่อให้เด็กมีสุขภาพพลานามัย ที่สมบูรณ์แข็งแรงและช่วยลดภาระ ค่าใช้จ่ายของผู้ปกครอง	จำนวน 6 แห่ง	4,500,000.00	4,500,000.00	4,500,000.00	4,500,000.00	ร้อยละ 100 ต่อ สุขภาพพลามัยของเด็ก แข็งแรงขึ้น	เด็กมีสุขภาพพลานามัยที่ สมบูรณ์แข็งแรงและช่วยลดภาระ ค่าใช้จ่ายของผู้ปกครอง	กองการศึกษา
8	โครงการอุดหนุนพัฒนาโรงเรียนในพื้นที่	เพื่อส่งเสริมและพัฒนาโรงเรียน ในพื้นที่	จำนวน 6 แห่ง	100,000.00	100,000.00	100,000.00	100,000.00	ร้อยละ 70 บรรลุเป้าหมาย	เด็กมีพัฒนาการทางการศึกษา เพิ่มมากขึ้น	กองการศึกษา

ก. ยุทธศาสตร์จังหวัดที่ 6 การเสริมสร้างความมั่นคง ความปลอดภัยในชีวิตทรัพย์สินของประชาชน และสาธารณสุขสมบัติ

ข. ยุทธศาสตร์การพัฒนาขององค์กรปกครองส่วนท้องถิ่นในเขตจังหวัดที่ 4 การจัดการศึกษาและการเสริมสร้างความเข้มแข็งของสังคมและคุณภาพชีวิตที่ดีของประชาชน

5. ยุทธศาสตร์ที่ 5 ด้านการเสริมสร้างความมั่นคง ความปลอดภัยในชีวิต

5.1 แผนงานการรักษาความสงบภายใน

ที่	โครงการ	วัตถุประสงค์	เป้าหมาย (ผลผลิตของโครงการ)	งบประมาณและที่ผ่านมา				ตัวชี้วัด (KPI)	ผลที่คาดว่าจะได้รับ	หน่วยงาน รับผิดชอบหลัก
				2561 (บาท)	2562 (บาท)	2563 (บาท)	2564 (บาท)			
25	โครงการอุดหนุนสายตรวจชุมชนร่วมกับ ทชต. ภายในตำบลบ้านดุง	เพื่อเป็นการแก้ไขการเกิดภัยต่างๆ	จำนวน 1 โครงการ	50,000.00	50,000.00	50,000.00	50,000.00	ร้อยละ 90 บรรลุ เป้าหมายของโครงการ	ช่วยเหลือผู้ประสบภัยต่างๆ	สำนักปลัด
26	โครงการอุดหนุนที่ทำการปกครองอำเภอบ้านดุง โครงการป้องกันและลดอุบัติเหตุทางถนนในช่วงเทศกาลปีใหม่และออกพรรษา	เพื่อเป็นการป้องกันและลดอุบัติเหตุทางถนนในช่วงเทศกาล	จำนวน 1 โครงการ	24,000.00	24,000.00	24,000.00	24,000.00	ร้อยละ 90 บรรลุ เป้าหมายของโครงการ	ประชาชนในพื้นที่มีความปลอดภัย	สำนักปลัด
27	โครงการอุดหนุนการป้องกันและลดอุบัติเหตุทางถนน	เพื่อเป็นการป้องกันและลดอุบัติเหตุทางถนนในช่วงเทศกาล	ประชาชนมีความปลอดภัยในและทรัพย์สิน	100,000.00	100,000.00	100,000.00	100,000.00	ร้อยละ 90 บรรลุ เป้าหมายของโครงการ	ป้องกันและลดอุบัติเหตุได้ 100%	สำนักปลัด
28	โครงการอุดหนุนสถานีตำรวจภูธรบ้านดุงตามโครงการอาสาจรจรและพัฒนาป้าย	เพื่อสนับสนุนงบประมาณให้สถานีตำรวจภูธรบ้านดุงตามโครงการอาสาจรจรและพัฒนาป้าย	จำนวน 1 โครงการ	35,000.00	35,000.00	35,000.00	35,000.00	ร้อยละ 90 บรรลุ เป้าหมายของโครงการ	การดำเนินโครงการสำเร็จลุล่วงไปด้วยดี	สำนักปลัด
29	โครงการอุดหนุนฝึกอบรมอาสาสมัครป้องกันภัยฝ่ายพลเรือน(อปพร.) เป็นผู้ช่วยเหลือเจ้าพนักงานตำรวจ	เพื่อสนับสนุนงบประมาณให้สถานีตำรวจภูธรบ้านดุงตามโครงการ	จำนวน 1 โครงการ	20,000.00	20,000.00	20,000.00	20,000.00	ร้อยละ 90 บรรลุ เป้าหมายของโครงการ	การดำเนินโครงการสำเร็จลุล่วงไปด้วยดี	สำนักปลัด
30	โครงการอุดหนุนการศึกษาเพื่อต่อต้านการใช้ยาเสพติดในนักเรียนและเยาวชนในพื้นที่	เพื่อสนับสนุนงบประมาณให้สถานีตำรวจภูธรบ้านดุงตามโครงการ	จำนวน 1 โครงการ	15,000.00	15,000.00	15,000.00	15,000.00	ร้อยละ 90 บรรลุ เป้าหมายของโครงการ	การดำเนินโครงการสำเร็จลุล่วงไปด้วยดี	สำนักปลัด

5.2 แผนงานบริหารงานทั่วไป

ที่	โครงการ	วัตถุประสงค์	เป้าหมาย (ผลผลิตของโครงการ)	งบประมาณและที่ผ่านมา				ตัวชี้วัด (KPI)	ผลที่คาดว่าจะ ได้รับ	หน่วยงาน รับผิดชอบหลัก
				2561 (บาท)	2562 (บาท)	2563 (บาท)	2564 (บาท)			
31	อุดหนุนโครงการอบรมปรับเปลี่ยนพฤติกรรม ผู้เสพยาเสพติด	เพื่อปรับเปลี่ยนพฤติกรรม ผู้เสพยาเสพติดให้เลิกยาเสพติด	จำนวน 1 โครงการ	70,000.00	70,000.00	70,000.00	70,000.00	ร้อยละ 80 บรรลุ เป้าหมาย	เยาวชนเลิกยาเสพติด	สำนักปลัด
32	อุดหนุนโครงการฝึกอบรมผู้ประสานพลังแผ่นดิน เอาชนะยาเสพติด	เพื่อให้ทราบบทบาทหน้าที่ ของตนเอง	จำนวน 1 โครงการ	10,000.00	10,000.00	10,000.00	10,000.00	ร้อยละ 80 บรรลุ เป้าหมาย	การทำงานของผู้ประสานฯ ที่มีประสิทธิภาพ	สำนักปลัด
33	อุดหนุนโครงการจัดระเบียบสังคม	เพื่อสนับสนุนการทำงานของ อำเภอบ้านดุงในการจัดระเบียบ สังคม	จำนวน 1 โครงการ	5,000.00	5,000.00	5,000.00	5,000.00	ร้อยละ 80 บรรลุ เป้าหมาย	การทำงานที่มีประสิทธิภาพ	สำนักปลัด
34	โครงการอุดหนุนศูนย์ต่อสู้เพื่อเอาชนะยาเสพติด ระดับอำเภอ	เพื่อสนับสนุนการทำงานของ ศูนย์ต่อสู้เพื่อเอาชนะยาเสพติด ระดับอำเภอ	จำนวน 1 โครงการ	10,000.00	10,000.00	10,000.00	10,000.00	ร้อยละ 80 บรรลุ เป้าหมาย	การทำงานที่มีประสิทธิภาพ	สำนักปลัด
35	โครงการอุดหนุนป้องกันและแก้ไขปัญหายาเสพติด ในสถานศึกษา	เพื่อป้องกันและแก้ไขปัญหายาเสพติด	จำนวน 6 โรงเรียน	120,000.00	120,000.00	120,000.00	120,000.00	ร้อยละ 90 ปัญหายา เสพติดลดลง	ลดปัญหาและแก้ไขปัญหายาเสพติด ในโรงเรียน	กองการศึกษา
36	โครงการอุดหนุนการกีฬาต้านยาเสพติดภายใน โรงเรียน	เพื่อสนับสนุนกิจกรรมและกีฬา ให้นักเรียนมีสุขภาพแข็งแรง	จำนวน 6 โรงเรียน	120,000.00	120,000.00	120,000.00	120,000.00	ร้อยละ 80 การออก กำลังกาย	นักเรียนมีสุขภาพร่างกายที่แข็งแรง มีสุขภาพจิตที่ดี	กองการศึกษา
รวม	จำนวน 36 โครงการ			6,345,000.00	6,345,000.00	6,345,000.00	6,345,000.00			

รายละเอียดโครงการพัฒนา
แผนพัฒนาท้องถิ่นสี่ปี (พ.ศ. 2561 - 2564)
สำหรับ ประสานโครงการพัฒนาองค์การบริหารส่วนจังหวัด
องค์การบริหารส่วนตำบลบ้านดุง อำเภอบ้านดุง จังหวัดอุดรธานี

ก. ยุทธศาสตร์จังหวัดที่ 2 การพัฒนาศักยภาพการลงทุนเพื่อเพิ่มขีดความสามารถในการแข่งขัน

ข. ยุทธศาสตร์การพัฒนาขององค์กรปกครองส่วนท้องถิ่นในเขตจังหวัดที่ 4 ด้านการจัดการศึกษาและการเสริมสร้างความเข้มแข็งของสังคมและคุณภาพชีวิตที่ดีของประชาชน

1. ยุทธศาสตร์ที่ 1 ด้านโครงสร้างพื้นฐานและสาธารณูปโภค

1.1 แผนงานเคหะและชุมชน

ที่	โครงการ	วัตถุประสงค์	เป้าหมาย (ผลผลิตของโครงการ)	งบประมาณและที่ผ่านมา				ตัวชี้วัด (KPI)	ผลที่คาดว่าจะได้รับ	หน่วยงาน รับผิดชอบหลัก
				2561 (บาท)	2562 (บาท)	2563 (บาท)	2564 (บาท)			
1	ก่อสร้างสะพานข้ามเขื่อนสร้างนก	เพื่อให้ประชาชนเดินทางไปมาสะดวกสบาย	ผิวจราจรกว้าง 7 ม.ทางเท้าข้างละ 1 ม. ยาว 20 เมตร	1,350,000.00	1,350,000.00	1,350,000.00	1,350,000.00	ร้อยละ 90 ของโครงการได้มาตรฐาน	ประชาชนได้ความสะดวกสบาย	อบต. อบจ. และ
2	ก่อสร้างสะพานข้ามวังพระองค์	เพื่อให้ประชาชนเดินทางไปมาสะดวกสบาย	ผิวจราจรกว้าง 7 ม.ทางเท้าข้างละ 1 ม. ยาว 30 เมตร	2,000,000.00	2,000,000.00	2,000,000.00	2,000,000.00	ร้อยละ 90 ของโครงการได้มาตรฐาน	ประชาชนได้ความสะดวกสบาย	
3	โครงการก่อสร้างฝายน้ำล้น คสล.	เพื่อให้ประชาชนได้มีแหล่งที่กักเก็บน้ำไว้ในฤดูแล้ง	กว้าง 12 ม. สันฝายสูง 2.5 ม. หมู่ 10 บ้านศรีสามาร	550,000.00	550,000.00	550,000.00	550,000.00	ร้อยละ 90 ได้มาตรฐาน	ประชาชนมีน้ำเพียงพอในการทำเกษตรกรรม	หน่วยงานที่เกี่ยวข้อง
4	โครงการขุดลอกลำห้วยสาธารณะ	เพื่อให้ประชาชนได้มีแหล่งที่กักเก็บน้ำไว้ในฤดูแล้ง	กว้าง 6 ม. ลึก 3 ม. กั้นกว้าง 2 ม. ยาว 1+500 กม. จำนวน 4 โครงการ	8,000,000.00	8,000,000.00	8,000,000.00	8,000,000.00	ร้อยละ 90 ได้มาตรฐาน	ประชาชนมีน้ำเพียงพอในการทำเกษตรกรรม	
5	โครงการก่อสร้างถนนลาดยางเชื่อมระหว่างหมู่บ้านโนนสวรรค์-วังพระองค์	เพื่อให้ประชาชนในหมู่บ้านได้มีถนนใช้ในการคมนาคมได้สะดวกรวดเร็ว	ผิวจราจรกว้าง 6 ม. ไหล่ทางข้างละ 1 ม. ยาว 2,200 ม.	6,245,000.00	6,245,000.00	6,245,000.00	6,245,000.00	ถนนภายในหมู่บ้าน ร้อยละ 85 ได้มาตรฐาน	ประชาชนได้ใช้ถนนที่ได้มาตรฐาน สะดวกรวดเร็ว	
6	โครงการก่อสร้างถนนลาดยางเชื่อมระหว่างหมู่บ้านก่อนคำหวด-วังพระองค์	เพื่อให้ประชาชนในหมู่บ้านได้มีถนนใช้ในการคมนาคมได้สะดวกรวดเร็ว	ผิวจราจรกว้าง 6 ม. ไหล่ทางข้างละ 1 ม. ยาว 1,700 ม.	4,830,000.00	4,830,000.00	4,830,000.00	4,830,000.00	ถนนภายในหมู่บ้าน ร้อยละ 85 ได้มาตรฐาน	ประชาชนได้ใช้ถนนที่ได้มาตรฐาน สะดวกรวดเร็ว	
7	โครงการก่อสร้างถนนลาดยางเชื่อมระหว่างบ้านโนนสวรรค์-เทศบาลเมือง	เพื่อให้ประชาชนในหมู่บ้านได้มีถนนใช้ในการคมนาคมได้สะดวกรวดเร็ว	ผิวจราจร กว้าง 6 ม. ยาว 165 ม.	361,000.00	361,000.00	361,000.00	361,000.00	ถนนภายในหมู่บ้าน ร้อยละ 85 ได้มาตรฐาน	ประชาชนได้ใช้ถนนที่ได้มาตรฐาน สะดวกรวดเร็ว	
รวม	จำนวน 7 โครงการ			23,336,000.00	23,336,000.00	23,336,000.00	23,336,000.00			

รายละเอียดโครงการพัฒนา
แผนพัฒนาท้องถิ่นสี่ปี (พ.ศ. 2561 - 2564)
สำหรับ ประสานโครงการพัฒนาองค์การบริหารส่วนจังหวัด
องค์การบริหารส่วนตำบลบ้านดุง อำเภอบ้านดุง จังหวัดอุดรธานี

ก. ยุทธศาสตร์จังหวัดที่ 2 การพัฒนาศักยภาพการลงทุนเพื่อเพิ่มขีดความสามารถในการแข่งขัน

ข. ยุทธศาสตร์การพัฒนาขององค์กรปกครองส่วนท้องถิ่นในเขตจังหวัดที่ 4 ด้านการจัดการศึกษาและการเสริมสร้างความเข้มแข็งของสังคมและคุณภาพชีวิตที่ดีของประชาชน

1. ยุทธศาสตร์ที่ 1 ด้านโครงสร้างพื้นฐานและสาธารณูปโภค

1.1 แผนงานเคหะและชุมชน

ที่	โครงการ	วัตถุประสงค์	เป้าหมาย (ผลผลิตของโครงการ)	งบประมาณและที่ผ่านมา				ตัวชี้วัด (KPI)	ผลที่คาดว่าจะได้รับ	หน่วยงาน รับผิดชอบหลัก
				2561 (บาท)	2562 (บาท)	2563 (บาท)	2564 (บาท)			
1	ก่อสร้างสะพานข้ามเขื่อนสร้างนก	เพื่อให้ประชาชนเดินทางไปมาสะดวกสบาย	ผิวจราจรกว้าง 7 ม.ทางเท้าข้างละ 1 ม. ยาว 20 เมตร	1,350,000.00	1,350,000.00	1,350,000.00	1,350,000.00	ร้อยละ 90 ของโครงการได้มาตรฐาน	ประชาชนได้ความสะดวกสบาย	อบต. อบจ. และ
2	ก่อสร้างสะพานข้ามวังพระองค์	เพื่อให้ประชาชนเดินทางไปมาสะดวกสบาย	ผิวจราจรกว้าง 7 ม.ทางเท้าข้างละ 1 ม. ยาว 30 เมตร	2,000,000.00	2,000,000.00	2,000,000.00	2,000,000.00	ร้อยละ 90 ของโครงการได้มาตรฐาน	ประชาชนได้ความสะดวกสบาย	
3	โครงการก่อสร้างฝายน้ำล้น คสล.	เพื่อให้ประชาชนได้มีแหล่งที่กักเก็บน้ำไว้ในฤดูแล้ง	กว้าง 12 ม. สันฝายสูง 2.5 ม. หมู่ 10 บ้านศรีสามาร	550,000.00	550,000.00	550,000.00	550,000.00	ร้อยละ 90 ได้มาตรฐาน	ประชาชนมีน้ำเพียงพอในการทำเกษตรกรรม	หน่วยงานที่เกี่ยวข้อง
4	โครงการขุดลอกลำห้วยสาธารณะ	เพื่อให้ประชาชนได้มีแหล่งที่กักเก็บน้ำไว้ในฤดูแล้ง	กว้าง 6 ม. ลึก 3 ม. กั้นกว้าง 2 ม. ยาว 1+500 กม. จำนวน 4 โครงการ	8,000,000.00	8,000,000.00	8,000,000.00	8,000,000.00	ร้อยละ 90 ได้มาตรฐาน	ประชาชนมีน้ำเพียงพอในการทำเกษตรกรรม	
5	โครงการก่อสร้างถนนลาดยางเชื่อมระหว่างหมู่บ้านโนนสวรรค์-วังพระองค์	เพื่อให้ประชาชนในหมู่บ้านได้มีถนนใช้ในการคมนาคมได้สะดวกรวดเร็ว	ผิวจราจรกว้าง 6 ม. ไหล่ทางข้างละ 1 ม. ยาว 2,200 ม.	6,245,000.00	6,245,000.00	6,245,000.00	6,245,000.00	ถนนภายในหมู่บ้าน ร้อยละ 85 ได้มาตรฐาน	ประชาชนได้ใช้ถนนที่ได้มาตรฐาน สะดวกรวดเร็ว	
6	โครงการก่อสร้างถนนลาดยางเชื่อมระหว่างหมู่บ้านก่อนคำหวด-วังพระองค์	เพื่อให้ประชาชนในหมู่บ้านได้มีถนนใช้ในการคมนาคมได้สะดวกรวดเร็ว	ผิวจราจรกว้าง 6 ม. ไหล่ทางข้างละ 1 ม. ยาว 1,700 ม.	4,830,000.00	4,830,000.00	4,830,000.00	4,830,000.00	ถนนภายในหมู่บ้าน ร้อยละ 85 ได้มาตรฐาน	ประชาชนได้ใช้ถนนที่ได้มาตรฐาน สะดวกรวดเร็ว	
7	โครงการก่อสร้างถนนลาดยางเชื่อมระหว่างบ้านโนนสวรรค์-เทศบาลเมือง	เพื่อให้ประชาชนในหมู่บ้านได้มีถนนใช้ในการคมนาคมได้สะดวกรวดเร็ว	ผิวจราจร กว้าง 6 ม. ยาว 165 ม.	361,000.00	361,000.00	361,000.00	361,000.00	ถนนภายในหมู่บ้าน ร้อยละ 85 ได้มาตรฐาน	ประชาชนได้ใช้ถนนที่ได้มาตรฐาน สะดวกรวดเร็ว	
รวม	จำนวน 7 โครงการ			23,336,000.00	23,336,000.00	23,336,000.00	23,336,000.00			

รายละเอียดโครงการพัฒนา
แผนพัฒนาท้องถิ่นสี่ปี (พ.ศ. 2561 - 2564)

สำหรับ ประสานโครงการพัฒนาจังหวัด

องค์การบริหารส่วนตำบลบ้านดุง อำเภอบ้านดุง จังหวัดอุดรธานี

ก. ยุทธศาสตร์จังหวัดที่ 2 การพัฒนาศักยภาพการลงทุนเพื่อเพิ่มขีดความสามารถในการแข่งขัน

ข. ยุทธศาสตร์การพัฒนาขององค์กรปกครองส่วนท้องถิ่นในเขตจังหวัดที่ 4 ด้านการจัดการศึกษาและการเสริมสร้างความเข้มแข็งของสังคมและคุณภาพชีวิตที่ดีของประชาชน

1. ยุทธศาสตร์ที่ 1 ด้านโครงสร้างพื้นฐานและสาธารณูปโภค

1.1 แผนงานเคหะและชุมชน

ที่	โครงการ	วัตถุประสงค์	เป้าหมาย (ผลผลิตของโครงการ)	งบประมาณและที่ผ่านมา				ตัวชี้วัด (KPI)	ผลที่คาดว่าจะได้รับ	หน่วยงาน รับผิดชอบหลัก
				2561 (บาท)	2562 (บาท)	2563 (บาท)	2564 (บาท)			
1	โครงการสำรวจที่สาธารณประโยชน์	เพื่อเป็นฐานข้อมูลในการวางแผนพัฒนาที่สาธารณะ	จำนวน 1 โครงการ	100,000.00	100,000.00	100,000.00	100,000.00	ร้อยละ 80 บรรลุเป้าหมาย	เป็นฐานข้อมูลในการวางแผนพัฒนา	หน่วยงาน ที่เกี่ยวข้อง

ก. ยุทธศาสตร์จังหวัดที่ 6 การเสริมสร้างความมั่นคง ความปลอดภัยในชีวิตทรัพย์สินของประชาชน และสาธารณสุขสมบัติ

ข. ยุทธศาสตร์การพัฒนาขององค์กรปกครองส่วนท้องถิ่นในเขตจังหวัดที่ 4 การจัดการศึกษาและการเสริมสร้างความเข้มแข็งของสังคมและคุณภาพชีวิตที่ดีของประชาชน

5. ยุทธศาสตร์ที่ 5 ด้านการเสริมสร้างความมั่นคง ความปลอดภัยในชีวิต

5.1 แผนงานการรักษาความสงบภายใน

ที่	โครงการ	วัตถุประสงค์	เป้าหมาย (ผลผลิตของโครงการ)	งบประมาณและที่ผ่านมา				ตัวชี้วัด (KPI)	ผลที่คาดว่าจะได้รับ	หน่วยงาน รับผิดชอบหลัก
				2561 (บาท)	2562 (บาท)	2563 (บาท)	2564 (บาท)			
2	โครงการติดตั้งกล้องวงจรปิด CCTV	เพื่อให้ความปลอดภัยในชีวิตและทรัพย์สิน	หมู่ที่ 1-18	1,800,000.00	1,800,000.00	1,800,000.00	1,800,000.00	ร้อยละ 90 ของ โครงการได้มาตรฐาน	มีความปลอดภัย ในชีวิตและทรัพย์สิน	อบต. อบจ. และ
รวม	จำนวน 2 โครงการ			1,900,000.00	1,900,000.00	1,900,000.00	1,900,000.00			

รายละเอียดโครงการพัฒนา
แผนพัฒนาท้องถิ่นสี่ปี (พ.ศ. 2561 - 2564)
สำหรับ โครงการพัฒนาที่องค์กรปกครองส่วนท้องถิ่นดำเนินการโดยไม่ใช้งบประมาณ
องค์การบริหารส่วนตำบลบ้านดุง อำเภอบ้านดุง จังหวัดอุดรธานี

ก. ยุทธศาสตร์จังหวัดที่ 3 การยกระดับคุณภาพชีวิตเพื่อสร้างความเข้มแข็งให้สังคมมีความพร้อมรับการเปลี่ยนแปลงทางเศรษฐกิจ สังคมและวัฒนธรรม

ยุทธศาสตร์จังหวัดที่ 4 การพัฒนาการท่องเที่ยวเชิงอนุรักษ์ การบริการ และการส่งเสริมศิลปวัฒนธรรม ประเพณีท้องถิ่น

ข. ยุทธศาสตร์การพัฒนาขององค์กรปกครองส่วนท้องถิ่นในเขตจังหวัดที่ 3 ด้านการท่องเที่ยว

ยุทธศาสตร์การพัฒนาขององค์กรปกครองส่วนท้องถิ่นในเขตจังหวัดที่ 4 ด้านการจัดการศึกษาและการเสริมสร้างความเข้มแข็งของสังคมและคุณภาพชีวิตที่ดีของประชาชน

ยุทธศาสตร์การพัฒนาขององค์กรปกครองส่วนท้องถิ่นในเขตจังหวัดที่ 5 ด้านส่งเสริมศิลปะ วัฒนธรรมและขนบธรรมเนียมประเพณี

3. ยุทธศาสตร์ที่ 3 ด้านการพัฒนาสังคม การศึกษา ศาสนา ศิลปวัฒนธรรม การท่องเที่ยวและกีฬา

3.4 แผนงานความเข้มแข็งของชุมชน

ที่	โครงการ	วัตถุประสงค์	เป้าหมาย (ผลผลิตของโครงการ)	งบประมาณและที่ผ่านมา				ตัวชี้วัด (KPI)	ผลที่คาดว่าจะ จะได้รับ	หน่วยงาน รับผิดชอบหลัก
				2561 (บาท)	2562 (บาท)	2563 (บาท)	2564 (บาท)			
1	โครงการพัฒนาหมู่บ้านภายในตำบลบ้านดุง	เพื่อส่งเสริมการพัฒนา	จำนวน 1 โครงการ	1,000.00	1,000.00	1,000.00	1,000.00	ร้อยละ 100 การใช้ ประโยชน์และบรรลุผล	พัฒนาชุมชนเข้มแข็ง	สำนักปลัด กองสวัสดิการ สังคม
รวม	จำนวน 1 โครงการ			1,000.00	1,000.00	1,000.00	1,000.00			

บัญชีสรุปโครงการพัฒนา
แผนพัฒนาท้องถิ่นสี่ปี (พ.ศ. 2561 - 2564)
องค์การบริหารส่วนตำบลบ้านดุง อำเภอบ้านดุง จังหวัดอุดรธานี

ยุทธศาสตร์	ปี 2561		ปี 2562		ปี 2563		ปี 2564		รวม 4 ปี	
	จำนวน โครงการ	งบประมาณ (บาท)	จำนวน โครงการ	งบประมาณ (บาท)	จำนวน โครงการ	งบประมาณ (บาท)	จำนวน โครงการ	งบประมาณ (บาท)	จำนวน โครงการ	งบประมาณ (บาท)
1) ยุทธศาสตร์ที่ 1 ด้านโครงสร้างพื้นฐานและสาธารณูปโภค										
1.1 แผนงานเคหะและชุมชน	55	78,917,000.00	55	78,917,000.00	55	78,917,000.00	55	78,917,000.00	220	315,668,000.00
2) ยุทธศาสตร์ที่ 2 ด้านเศรษฐกิจและอุตสาหกรรมการเกษตร										
2.1 แผนงานการเกษตร	18	2,839,000.00	18	2,839,000.00	18	2,839,000.00	18	2,839,000.00	72	11,356,000.00
3) ยุทธศาสตร์ที่ 3 ด้านการพัฒนาสังคม การศึกษา ศาสนา ศิลปวัฒนธรรม การท่องเที่ยวและกีฬา										
3.1 แผนงานการศึกษา	13	17,900,000.00	13	17,900,000.00	13	17,900,000.00	13	17,900,000.00	52	71,600,000.00
3.2 แผนงานการศึกษา วัฒนธรรม และนันทนาการ	20	7,186,000.00	20	7,186,000.00	20	7,186,000.00	20	7,186,000.00	80	28,744,000.00
3.3 แผนงานบริหารงานทั่วไป	17	16,890,000.00	17	16,890,000.00	17	16,890,000.00	17	16,890,000.00	68	67,560,000.00
3.4 แผนงานความเข้มแข็งของชุมชน	21	1,924,000.00	21	1,924,000.00	21	1,924,000.00	21	1,924,000.00	84	7,696,000.00
3.5 แผนงานงบกลาง	1	15,000,000.00	1	15,000,000.00	1	15,000,000.00	1	15,000,000.00	4	60,000,000.00
3.6 แผนงานสังคมสงเคราะห์	16	1,172,000.00	16	1,172,000.00	16	1,172,000.00	16	1,172,000.00	64	4,688,000.00
4) ยุทธศาสตร์ที่ 4 ด้านสาธารณสุข ทรัพยากรธรรมชาติและสิ่งแวดล้อม										
4.1 แผนงานสาธารณสุข	36	6,198,900.00	36	6,198,900.00	36	6,198,900.00	36	6,198,900.00	144	24,795,600.00
5) ยุทธศาสตร์ที่ 5 ด้านการเสริมสร้างความมั่นคง ความปลอดภัยในชีวิตและทรัพย์สิน										
5.1 การรักษาความสงบภายใน	23	5,324,000.00	23	5,324,000.00	23	5,324,000.00	23	5,324,000.00	92	21,296,000.00
5.2 บริหารงานทั่วไป	10	497,000.00	10	497,000.00	10	497,000.00	10	497,000.00	40	1,988,000.00
รวม	230	153,847,900.00	230	153,847,900.00	230	153,847,900.00	230	153,847,900.00	920	615,391,600.00
รวมทั้งสิ้น	230	153,847,900.00	230	153,847,900.00	230	153,847,900.00	230	153,847,900.00	920	615,391,600.00

	ผ1	ผ2	ผ3	ผ5	ผ6	ผ8	
1.1 แผนงานเคหะและชุมชน	55,301,000.00	-	23,336,000.00	100,000.00		180,000.00	78,917,000.00
2.1 แผนงานการเกษตร	2,650,000.00	189,000.00				-	2,839,000.00
3.1 แผนงานการศึกษา	12,820,000.00	4,900,000.00				180,000.00	17,900,000.00
3.4 แผนงานการศาสนา วัฒนธรรม และนันทนาการ	6,838,000.00	348,000.00				-	7,186,000.00
3.5 แผนงานบริหารงานทั่วไป	11,380,000.00	-				5,510,000.00	16,890,000.00
3.3 แผนงานความเข้มแข็งของชุมชน	1,694,000.00	229,000.00			1,000.00	-	1,924,000.00
3.6 แผนงานงบบกลาง	15,000,000.00	-				-	15,000,000.00
3.2 แผนงานสังคมสงเคราะห์	882,000.00	100,000.00				190,000.00	1,172,000.00
4.1 แผนงานสาธารณสุข	6,178,900.00	-				20,000.00	6,198,900.00
5.2 การรักษาความสงบภายใน	3,210,000.00	244,000.00		1,800,000.00		70,000.00	5,324,000.00
5.1 บริหารงานทั่วไป	162,000.00	335,000.00					497,000.00
	116,115,900.00	6,345,000.00	23,336,000.00	1,900,000.00	1,000.00	6,150,000.00	153,847,900.00

บัญชีครุภัณฑ์
แผนพัฒนาท้องถิ่นสี่ปี (พ.ศ. 2561 - 2564)
องค์การบริหารส่วนตำบลบ้านดุง อำเภอบ้านดุง จังหวัดอุดรธานี

ที่	แผนงาน	หมวด	ประเภท	วัตถุประสงค์	เป้าหมาย (ผลผลิตของครุภัณฑ์)	งบประมาณและที่ผ่านมา				หน่วยงาน รับผิดชอบหลัก
						2561 (บาท)	2562 (บาท)	2563 (บาท)	2564 (บาท)	
1	แผนงานบริหารงานทั่วไป	ค่าครุภัณฑ์	ครุภัณฑ์สำนักงาน	เพื่อจัดซื้อครุภัณฑ์สำนักงาน เช่น โต๊ะทำงาน เก้าอี้ ตู้เก็บแฟ้มเอกสาร ตู้เหล็ก เครื่องปรับอากาศ กล้องถ่ายภาพ และอื่นๆ เป็นต้น	- ตู้เก็บเอกสาร - โต๊ะทำงาน เก้าอี้ โต๊ะยาว - เครื่องปรับอากาศ - อื่นๆ	300,000.00	300,000.00	300,000.00	300,000.00	สำนักงานปลัด กองคลัง
2		ค่าครุภัณฑ์	ครุภัณฑ์งานบ้านงานครัว	เพื่อจัดซื้อครุภัณฑ์งานบ้านงานครัว เช่น ตู้เย็น เครื่องตัดหญ้า เครื่องกรองน้ำ และอื่นๆ เป็นต้น	- ตู้เย็น - เครื่องตัดหญ้า - เครื่องกรองน้ำ - อื่นๆ	50,000.00	50,000.00	50,000.00	50,000.00	สำนักงานปลัด กองคลัง

ที่	แผนงาน	หมวด	ประเภท	วัตถุประสงค์	เป้าหมาย (ผลผลิตของครุภัณฑ์)	งบประมาณและที่ผ่านมา				หน่วยงาน รับผิดชอบหลัก
						2561 (บาท)	2562 (บาท)	2563 (บาท)	2564 (บาท)	
3		ค่าครุภัณฑ์	ครุภัณฑ์คอมพิวเตอร์	เพื่อจัดซื้อครุภัณฑ์คอมพิวเตอร์ เช่น เครื่องคอมพิวเตอร์ สำหรับประมวลผล เครื่องพิมพ์ และอื่นๆ เป็นต้น	- เครื่องคอมพิวเตอร์ประมวลผล - เครื่องพิมพ์ - เครื่องสำรองไฟฟ้า - อื่น	30,000.00	30,000.00	30,000.00	30,000.00	สำนักงานปลัด กองคลัง
4		ค่าครุภัณฑ์	ครุภัณฑ์ไฟฟ้าและวิทยุ	เพื่อจัดซื้อครุภัณฑ์ไฟฟ้าและวิทยา เช่น โทรทัศน์ เครื่องขยายเสียง เครื่องตัดไฟฟ้าอัตโนมัติ โทรทัศน์วงจรมืด เป็นต้น	- โทรทัศน์ พัดลม - เครื่องขยายเสียง - เครื่องตัดไฟฟ้าอัตโนมัติ - อื่นๆ	30,000.00	30,000.00	30,000.00	30,000.00	สำนักงานปลัด
5		ค่าครุภัณฑ์	ครุภัณฑ์ยานพาหนะและขนส่ง	เพื่อจัดซื้อครุภัณฑ์ยานพาหนะและขนส่ง เช่น รถยนต์นั่ง,รถบรรทุก รถดับเพลิง เป็นต้น	- รถยนต์นั่ง - รถบรรทุก - รถบรรทุก รถดับเพลิง - อื่นๆ	5,000,000.00	5,000,000.00	5,000,000.00	5,000,000.00	สำนักงานปลัด
6		ค่าครุภัณฑ์	ครุภัณฑ์อื่นๆ	เพื่อจัดซื้อครุภัณฑ์อื่น เช่น เต้นท์ เป็นต้น	- เต้นท์ - อื่นๆ	100,000.00	100,000.00	100,000.00	100,000.00	สำนักงานปลัด

ที่	แผนงาน	หมวด	ประเภท	วัตถุประสงค์	เป้าหมาย (ผลผลิตของครุภัณฑ์)	งบประมาณและที่ผ่านมา				หน่วยงาน รับผิดชอบหลัก
						2561 (บาท)	2562 (บาท)	2563 (บาท)	2564 (บาท)	
7	แผนงานการรักษาความ สงบภายใน	ค่าครุภัณฑ์	ครุภัณฑ์เครื่องดับเพลิง	เพื่อจัดซื้อครุภัณฑ์เครื่อง ดับเพลิง เช่น ชุดดับเพลิง ถังดับเพลิง ฯลฯ เป็นต้น	- เครื่องดับเพลิง - ชุดดับเพลิง - อื่นๆ	70,000.00	70,000.00	70,000.00	70,000.00	สำนักงานปลัด
8	แผนงานการศึกษา	ค่าครุภัณฑ์	ครุภัณฑ์สำนักงาน	เพื่อจัดซื้อครุภัณฑ์ สำนักงาน เช่น โต๊ะทำงาน เก้าอี้ ตู้เก็บแฟ้มเอกสาร ตู้ เหล็ก เครื่องปรับอากาศ กล้องถ่ายภาพ และอื่นๆ เป็นต้น	- ตู้เก็บเอกสาร - โต๊ะทำงาน เก้าอี้ โต๊ะยาว - เครื่องปรับอากาศ - อื่นๆ	100,000.00	100,000.00	100,000.00	100,000.00	กองการศึกษาฯ
9		ค่าครุภัณฑ์	ครุภัณฑ์คอมพิวเตอร์	เพื่อจัดซื้อครุภัณฑ์ คอมพิวเตอร์ เช่น เครื่องคอมพิวเตอร์ สำหรับประมวลผล เครื่องพิมพ์ และอื่นๆ เป็น ต้น	- เครื่องคอมพิวเตอร์ ประมวลผล - เครื่องพิมพ์ - เครื่องสำรองไฟฟ้า - อื่น	30,000.00	30,000.00	30,000.00	30,000.00	กองการศึกษาฯ

ที่	แผนงาน	หมวด	ประเภท	วัตถุประสงค์	เป้าหมาย (ผลผลิตของครุภัณฑ์)	งบประมาณและที่ผ่านมา				หน่วยงาน รับผิดชอบหลัก
						2561 (บาท)	2562 (บาท)	2563 (บาท)	2564 (บาท)	
10		ค่าครุภัณฑ์	ครุภัณฑ์งานบ้านงานครัว	เพื่อจัดซื้อครุภัณฑ์งานบ้านงานครัว เช่น ตู้เย็น เครื่องตัดหญ้า เครื่องกรองน้ำ และอื่นๆ เป็นต้น	- ตู้เย็น - เครื่องตัดหญ้า - เครื่องกรองน้ำ - อื่นๆ	50,000.00	50,000.00	50,000.00	50,000.00	กองการศึกษาฯ
11	แผนงานเคหะและชุมชน	ค่าครุภัณฑ์	ครุภัณฑ์สำนักงาน	เพื่อจัดซื้อครุภัณฑ์สำนักงาน เช่น โต๊ะทำงาน เก้าอี้ ตู้เก็บแฟ้มเอกสาร ตู้เหล็ก เครื่องปรับอากาศ กล้องถ่ายภาพ และอื่นๆ เป็นต้น	- ตู้เก็บเอกสาร - โต๊ะทำงาน เก้าอี้ โต๊ะยาว - เครื่องปรับอากาศ - อื่นๆ	100,000.00	100,000.00	100,000.00	100,000.00	กองช่าง
12		ค่าครุภัณฑ์	ครุภัณฑ์ก่อสร้าง	เพื่อจัดซื้อครุภัณฑ์ก่อสร้างต่าง ๆ เช่น เทปวัดระยะทาง แบบหล่อคอนกรีต ชุดทดสอบความชื้นคอนกรีต ชุดทดสอบความชื้นเหลว คอนกรีต ตลอดจนเครื่องมือและอุปกรณ์ต่างๆ	- เทปวัดระยะทาง - แบบหล่อคอนกรีต - ชุดทดสอบความชื้นคอนกรีต - อื่นๆ	50,000.00	50,000.00	50,000.00	50,000.00	กองช่าง

ที่	แผนงาน	หมวด	ประเภท	วัตถุประสงค์	เป้าหมาย (ผลผลิตของครุภัณฑ์)	งบประมาณและที่ผ่านมา				หน่วยงาน รับผิดชอบหลัก
						2561 (บาท)	2562 (บาท)	2563 (บาท)	2564 (บาท)	
13		ค่าครุภัณฑ์	ครุภัณฑ์คอมพิวเตอร์	เพื่อจัดซื้อครุภัณฑ์คอมพิวเตอร์ เช่น เครื่องคอมพิวเตอร์ สำหรับประมวลผล เครื่องพิมพ์ และอื่นๆ เป็นต้น	- เครื่องคอมพิวเตอร์ประมวลผล - เครื่องพิมพ์ - เครื่องสำรองไฟฟ้า - อื่น	30,000.00	30,000.00	30,000.00	30,000.00	กองช่าง
14	แผนงานสังคมสงเคราะห์	ค่าครุภัณฑ์	ครุภัณฑ์สำนักงาน	เพื่อจัดซื้อครุภัณฑ์สำนักงาน เช่น โต๊ะทำงาน เก้าอี้ โต๊ะยาว เก้าอี้ ตู้เก็บแฟ้มเอกสาร ตู้เหล็ก เครื่องปรับอากาศ กล้องถ่ายภาพ และอื่นๆ เป็นต้น	- ตู้เก็บเอกสาร - โต๊ะทำงาน เก้าอี้ โต๊ะยาว - เครื่องปรับอากาศ - อื่นๆ	100,000.00	100,000.00	100,000.00	100,000.00	กองสวัสดิการฯ กองคลัง
15		ค่าครุภัณฑ์	ครุภัณฑ์งานบ้านงานครัว	เพื่อจัดซื้อครุภัณฑ์งานบ้านงานครัว เช่น ตู้เย็น เครื่องตัดหญ้า เครื่องกรองน้ำ และอื่นๆ เป็นต้น	- ตู้เย็น - เครื่องตัดหญ้า - เครื่องกรองน้ำ - อื่นๆ	30,000.00	30,000.00	30,000.00	30,000.00	กองสวัสดิการฯ กองคลัง

ที่	แผนงาน	หมวด	ประเภท	วัตถุประสงค์	เป้าหมาย (ผลผลิตของครุภัณฑ์)	งบประมาณและที่ผ่านมา				หน่วยงาน รับผิดชอบหลัก
						2561 (บาท)	2562 (บาท)	2563 (บาท)	2564 (บาท)	
16		ค่าครุภัณฑ์	ครุภัณฑ์คอมพิวเตอร์	เพื่อจัดซื้อครุภัณฑ์คอมพิวเตอร์ เช่น เครื่องคอมพิวเตอร์ สำหรับประมวลผล เครื่องพิมพ์ และอื่นๆ เป็นต้น	- เครื่องคอมพิวเตอร์ประมวลผล - เครื่องพิมพ์ - เครื่องสำรองไฟฟ้า - อื่น	30,000.00	30,000.00	30,000.00	30,000.00	กองสวัสดิการฯ กองคลัง
17		ค่าครุภัณฑ์	ครุภัณฑ์ไฟฟ้าและวิทยุ	เพื่อจัดซื้อครุภัณฑ์ไฟฟ้าและวิทยา เช่น โทรทัศน์ เครื่องขยายเสียง เครื่องตัดไฟฟ้าอัตโนมัติ โทรทัศน์วงจรมืด เป็นต้น	- โทรทัศน์ พัดลม - เครื่องขยายเสียง - เครื่องตัดไฟฟ้าอัตโนมัติ - อื่นๆ	30,000.00	30,000.00	30,000.00	30,000.00	กองสวัสดิการฯ กองคลัง
18	แผนงานสาธารณสุข	ค่าครุภัณฑ์	ครุภัณฑ์วิทยาศาสตร์หรือการแพทย์	เพื่อจัดซื้อครุภัณฑ์วิทยาศาสตร์หรือการแพทย์ เช่น เครื่องพ่นหมอกควัน และอื่นๆ เป็นต้น	- เครื่องพ่นหมอกควัน - อื่นๆ	20,000.00	20,000.00	20,000.00	20,000.00	กองสวัสดิการฯ
รวม						6,150,000.00	6,150,000.00	6,150,000.00	6,150,000.00	

5,510,000.00

180,000.00

180,000.00

190,000.00

รายละเอียดโครงการพัฒนา
แผนพัฒนาท้องถิ่นสี่ปี (พ.ศ. 2561 - 2564)
สำหรับ ประสานโครงการพัฒนาองค์การบริหารส่วนจังหวัด
องค์การบริหารส่วนตำบลบ้านดุง อำเภอบ้านดุง จังหวัดอุดรธานี

ก. ยุทธศาสตร์จังหวัดที่ 2 การพัฒนาศักยภาพการลงทุนเพื่อเพิ่มขีดความสามารถในการแข่งขัน

ข. ยุทธศาสตร์การพัฒนาขององค์กรปกครองส่วนท้องถิ่นในเขตจังหวัดที่ 4 ด้านการจัดการศึกษาและการเสริมสร้างความเข้มแข็งของสังคมและคุณภาพชีวิตที่ดีของประชาชน

1. ยุทธศาสตร์ที่ 1 ด้านโครงสร้างพื้นฐานและสาธารณูปโภค

1.1 แผนงานเคหะและชุมชน

ที่	โครงการ	วัตถุประสงค์	เป้าหมาย (ผลผลิตของโครงการ)	งบประมาณและที่ผ่านมา				ตัวชี้วัด (KPI)	ผลที่คาดว่าจะได้รับ	หน่วยงาน รับผิดชอบหลัก
				2561 (บาท)	2562 (บาท)	2563 (บาท)	2564 (บาท)			
1	ก่อสร้างสะพานข้ามวังพระองค์และเขื่อนสร้างนก	เพื่อให้ประชาชนเดินทางไปมาสะดวกสบาย	จำนวน 2 แห่งตามประมาณการ	10,000,000.00	10,000,000.00	10,000,000.00	10,000,000.00	ร้อยละ 90 ของโครงการได้มาตรฐาน	ประชาชนได้ความสะดวกสบาย	อบต. อบจ. และ หน่วยงาน ที่เกี่ยวข้อง
2	โครงการก่อสร้างฝายน้ำล้น คสล.	เพื่อให้ประชาชนได้มีแหล่งที่กักเก็บน้ำไว้ในฤดูแล้ง	กว้าง 10 ม. สันฝายสูง 1.00 ม. หมู่ 10	2,000,000.00	2,000,000.00	2,000,000.00	2,000,000.00	ร้อยละ 90 ได้มาตรฐาน	ประชาชนมีน้ำเพียงพอในการทำเกษตรกรรม	
3	โครงการขุดลอกลำห้วยสาธารณะ	เพื่อให้ประชาชนได้มีแหล่งที่กักเก็บน้ำไว้ในฤดูแล้ง	กว้าง 6 ม. ลึก 3 ม. กั้นกว้าง 2 ม. ยาว 1+500 กม. จำนวน 4 โครงการ	8,000,000.00	8,000,000.00	8,000,000.00	8,000,000.00	ร้อยละ 90 ได้มาตรฐาน	ประชาชนมีน้ำเพียงพอในการทำเกษตรกรรม	
4	โครงการก่อสร้างถนนลาดยางเชื่อมระหว่างหมู่บ้าน	เพื่อให้ประชาชนในหมู่บ้านได้มีถนนใช้ในการคมนาคมได้สะดวกรวดเร็ว	กว้าง ประมาณ 6 ม. ยาว 3,000 ม. หมู่ที่ 9 กับหมู่ 12 และหมู่ที่ 15	3,600,000.00	3,600,000.00	3,600,000.00	3,600,000.00	ถนนภายในหมู่บ้าน ร้อยละ 85 ได้มาตรฐาน	ประชาชนได้ใช้ถนนที่ได้มาตรฐาน สะดวกรวดเร็ว	
5	โครงการก่อสร้างถนนลาดยางเชื่อมระหว่างหมู่บ้านตำบลบ้านดุงกับเขตเทศบาลเมืองบ้านดุง	เพื่อให้ประชาชนในหมู่บ้านได้มีถนนใช้ในการคมนาคมได้สะดวกรวดเร็ว	กว้าง ประมาณ 3 ม. ยาว 1,000 ม. หมู่ที่ 1 บ้านดุงใหญ่ กับหมู่ 4 ตำบลบ้านดุง	2,000,000.00	2,000,000.00	2,000,000.00	2,000,000.00	ถนนภายในหมู่บ้าน ร้อยละ 85 ได้มาตรฐาน	ประชาชนได้ใช้ถนนที่ได้มาตรฐาน สะดวกรวดเร็ว	
รวม	จำนวน 6 โครงการ			25,600,000.00	25,600,000.00	25,600,000.00	25,600,000.00			

ส่วนที่ 5 การติดตามและประเมินผล

1. การติดตามและประเมินผลยุทธศาสตร์

1.1 แนวทางการพิจารณาการติดตามและประเมินผลยุทธศาสตร์เพื่อความสอดคล้องแผนพัฒนาท้องถิ่นสี่ปีขององค์การบริหารส่วนตำบลบงเหนือ ดังนี้

ประเด็นการพิจารณา	คะแนน
1. ข้อมูลสภาพทั่วไปและข้อมูลพื้นฐานขององค์กรปกครองส่วนท้องถิ่น	20
2. การวิเคราะห์สถานการณ์และศักยภาพ	15
3. ยุทธศาสตร์ ประกอบด้วย	65
3.1 ยุทธศาสตร์ขององค์กรปกครองส่วนท้องถิ่น	(10)
3.2 ยุทธศาสตร์ขององค์กรปกครองส่วนท้องถิ่นในเขตจังหวัด	(10)
3.3 ยุทธศาสตร์จังหวัด	(10)
3.4 วิสัยทัศน์	(5)
3.5 กลยุทธ์	(5)
3.6 เป้าประสงค์ของแต่ละประเด็นกลยุทธ์	(5)
3.7 จุดยืนทางยุทธศาสตร์	(5)
3.8 แผนงาน	(5)
3.9 ความเชื่อมโยงของยุทธศาสตร์ในภาพรวม	(5)
3.10 ผลผลิต/โครงการ	(5)
รวมคะแนน	100

1.2 แนวทางเบื้องต้นในการให้คะแนนแนวทางการพิจารณาการติดตามและประเมินผลยุทธศาสตร์เพื่อความสอดคล้องแผนพัฒนาท้องถิ่นสี่ปีขององค์การบริหารส่วนตำบลบ้านดุง

ประเด็นการพิจารณา	รายละเอียดหลักเกณฑ์	คะแนนเต็ม	คะแนนที่ได้
1. ข้อมูลสภาพทั่วไปและข้อมูลพื้นฐานขององค์กรปกครองส่วนท้องถิ่น	ควรประกอบด้วยข้อมูล ดังนี้ (1) ข้อมูลเกี่ยวกับด้านกายภาพ เช่น ที่ตั้งของหมู่บ้าน/ชุมชน/ตำบล ลักษณะภูมิประเทศ ลักษณะภูมิอากาศ ลักษณะของดิน ลักษณะของแหล่งน้ำ ลักษณะของไม้/ ป่าไม้ ฯลฯ ด้านการเมือง/การปกครอง เช่น เขตการปกครอง การเลือกตั้ง ฯลฯ	20 (3)	
	(2) ข้อมูลเกี่ยวกับด้านการเมือง/การปกครอง เช่น เขตการปกครองการเลือกตั้ง ฯลฯ ประชากร เช่น ข้อมูลเกี่ยวกับจำนวนประชากร และช่วงอายุและจำนวนประชากร ฯลฯ	(2)	
	(3) ข้อมูลเกี่ยวกับสภาพทางสังคม เช่น การศึกษา สาธารณสุข อาชญากรรม ยาเสพติด การสังคมสงเคราะห์ ฯลฯ	(2)	
	(4) ข้อมูลเกี่ยวกับระบบบริการพื้นฐาน เช่น การคมนาคมขนส่ง การไฟฟ้า การประปา โทรศัพท์ ฯลฯ	(2)	
	(5) ข้อมูลเกี่ยวกับระบบเศรษฐกิจ เช่น การเกษตร การประมง การปศุสัตว์ การบริการ การท่องเที่ยว อุตสาหกรรม การพาณิชย์/กลุ่มอาชีพ แรงงาน ฯลฯ และเศรษฐกิจพอเพียงท้องถิ่น (ด้านการเกษตรและแหล่งน้ำ)	(2)	
	(6) ข้อมูลเกี่ยวกับศาสนา ประเพณี วัฒนธรรม เช่น การนับถือศาสนา ประเพณีและงานประจำปี ภูมิปัญญาท้องถิ่น ภาษาถิ่น สินค้าพื้นเมือง และของที่ระลึก ฯลฯ และอื่นๆ	(2)	
	(7) ข้อมูลเกี่ยวกับทรัพยากรธรรมชาติ เช่น น้ำ ป่าไม้ ภูเขา คุณภาพของทรัพยากรธรรมชาติ ฯลฯ	(2)	
	(8) การสำรวจและจัดเก็บข้อมูลเพื่อการจัดทำแผนพัฒนาท้องถิ่นหรือการใช้ข้อมูล จปฐ.	(2)	
	(9) การประชุมประชาคมท้องถิ่น รูปแบบ วิธีการ และการดำเนินการประชุมประชาคมท้องถิ่น โดยใช้กระบวนการร่วมคิด ร่วมทำ ร่วมตัดสินใจ ร่วมตรวจสอบ ร่วมรับผลประโยชน์ ร่วมแก้ปัญหา ปรึกษาหารือ แลกเปลี่ยนเรียนรู้ เพื่อแก้ปัญหาสำหรับการพัฒนาท้องถิ่นตามอำนาจหน้าที่ขององค์กรปกครองส่วนท้องถิ่น	(3)	

ประเด็นการพิจารณา	รายละเอียดหลักเกณฑ์	คะแนนเต็ม	คะแนนที่ได้
2. การวิเคราะห์สภาวะการณ์และศักยภาพ	<p>ควรประกอบด้วยข้อมูล ดังนี้</p> <p>(1) การวิเคราะห์ที่ครอบคลุมเชื่อมโยง ความสอดคล้องยุทธศาสตร์จังหวัด ยุทธศาสตร์การพัฒนาขององค์กรปกครองส่วนท้องถิ่นในเขตจังหวัด ยุทธศาสตร์ขององค์กรปกครองส่วนท้องถิ่น นโยบายของผู้บริหารท้องถิ่น รวมถึงความเชื่อมโยงแผนยุทธศาสตร์ชาติ 20 ปี แผนพัฒนาเศรษฐกิจและสังคมแห่งชาติ และ Thailand 4.0</p> <p>(2) การวิเคราะห์การใช้ผังเมืองรวมหรือผังเมืองเฉพาะและการบังคับใช้ผลของการบังคับใช้ สภาพการณ์ที่เกิดขึ้นต่อการพัฒนาท้องถิ่น</p> <p>(3) การวิเคราะห์ทางสังคม เช่น ด้านแรงงาน การศึกษา สาธารณสุข ความยากจน อาชญากรรม ปัญหายาเสพติด เทคโนโลยี จารีตประเพณี วัฒนธรรม ภูมิปัญญาท้องถิ่น เป็นต้น</p> <p>(4) การวิเคราะห์ทางเศรษฐกิจ ข้อมูลด้านรายได้ครัวเรือน การส่งเสริมอาชีพ กลุ่มอาชีพ กลุ่มทางสังคม การพัฒนาอาชีพและกลุ่มต่างๆ สภาพทางเศรษฐกิจและความเป็นอยู่ทั่วไป เป็นต้น</p> <p>(5) การวิเคราะห์สิ่งแวดล้อม พื้นที่สีเขียว ธรรมชาติต่างๆ ทางภูมิศาสตร์ กระบวนการหรือสิ่งที่เกิดขึ้น การประดิดประดอยที่มีผลต่อสิ่งแวดล้อมและการพัฒนา</p> <p>(6) ผลการวิเคราะห์ศักยภาพเพื่อประเมินสถานการณ์พัฒนาในปัจจุบันและโอกาสการพัฒนาในอนาคตของท้องถิ่น ด้วยเทคนิค SWOT Analysis ที่อาจส่งผลการดำเนินงานได้แก่ S-Strength (จุดแข็ง) W-Weakness (จุดอ่อน) O-Opportunity (โอกาส) และ T-Threat (อุปสรรค)</p> <p>(7) สรุปประเด็นปัญหาและความต้องการของประชาชนเชิงพื้นที่ มีการนำเสนอปัญหา ค้นหาสาเหตุของปัญหาหรือสมมติฐานของปัญหา แนวทางการแก้ไขปัญหาหรือวิธีการแก้ไขปัญหา การกำหนดวัตถุประสงค์เพื่อแก้ไขปัญหา</p> <p>(8) สรุปผลการดำเนินงานตามงบประมาณที่ได้รับ และการเบิกจ่ายงบประมาณ ในปีงบประมาณ พ.ศ. 2557 - 2560 เช่น สรุปสถานการณ์การพัฒนา การตั้งงบประมาณ การเบิกจ่ายงบประมาณ การประเมินผลการนำแผนพัฒนาท้องถิ่นไปปฏิบัติในเชิงปริมาณ และการประเมินประสิทธิผลของแผนพัฒนาท้องถิ่นในเชิงคุณภาพ</p> <p>(9) ผลที่ได้รับจากการดำเนินงานในปีงบประมาณ พ.ศ. 2557-2560 ดำเนินงานที่ผ่านมา และแนวทางการแก้ไข ปีงบประมาณ พ.ศ. 2557 - 2560</p>	15 (2)	
3. ยุทธศาสตร์ประกอบด้วย	ควรประกอบด้วยข้อมูล ดังนี้	65	(10)
3.1 ยุทธศาสตร์ขององค์กรปกครองส่วนท้องถิ่น	สอดคล้องกับสภาพสังคม เศรษฐกิจ สิ่งแวดล้อมของท้องถิ่น ประเด็นปัญหาการพัฒนา และแนวทางการพัฒนาที่สอดคล้องกับยุทธศาสตร์ขององค์กรปกครองส่วนท้องถิ่น และเชื่อมโยงหลักประชาธิรัฐ แผนยุทธศาสตร์ชาติ 20 ปี แผนพัฒนาเศรษฐกิจและสังคมแห่งชาติ และ Thailand 4.0		
3.2 ยุทธศาสตร์ขององค์กรปกครองส่วนท้องถิ่นในเขตจังหวัด	สอดคล้องและเชื่อมโยงกับสภาพสังคม เศรษฐกิจ สิ่งแวดล้อมของท้องถิ่น และยุทธศาสตร์จังหวัด และเชื่อมโยงหลักประชาธิรัฐ แผนยุทธศาสตร์ชาติ 20 ปี แผนพัฒนาเศรษฐกิจและสังคมแห่งชาติ และ Thailand 4.0	(10)	
3.3 ยุทธศาสตร์จังหวัด	สอดคล้องกับแผนพัฒนาเศรษฐกิจและสังคมแห่งชาติ แผนการบริหารราชการแผ่นดิน นโยบาย/ยุทธศาสตร์ คสช. และนโยบายประชาธิรัฐ หลักประชาธิรัฐ แผนยุทธศาสตร์ชาติ 20 ปี และ Thailand 4.0	(10)	
3.4 วิสัยทัศน์	วิสัยทัศน์ ซึ่งมีลักษณะแสดงสถานภาพที่องค์กรปกครองส่วนท้องถิ่น ต้องการจะเป็นหรือบรรลุถึงอนาคตอย่างชัดเจน สอดคล้องกับโอกาสและศักยภาพที่เป็นลักษณะเฉพาะขององค์กรปกครองส่วนท้องถิ่น และสัมพันธ์กับโครงการพัฒนาท้องถิ่น	(5)	
3.5 กลยุทธ์	แสดงให้เห็นช่องทาง วิธีการ ภารกิจหรือสิ่งที่ต้องทำตามอำนาจหน้าที่ขององค์กรปกครองส่วนท้องถิ่นที่จะนำไปสู่การบรรลุวิสัยทัศน์ หรือ แสดงให้เห็นถึงความชัดเจนในสิ่งที่จะดำเนินการให้บรรลุวิสัยทัศน์นั้น	(5)	
3.6 เป้าประสงค์ของแต่ละประเด็นกลยุทธ์	เป้าหมายของแต่ละประเด็นกลยุทธ์มีความสอดคล้องและสนับสนุนต่อกลยุทธ์ที่จะเกิดขึ้น มุ่งหมายสิ่งหนึ่งสิ่งใดที่ชัดเจน	(5)	
3.7 จุดยืนทางยุทธศาสตร์ (Positioning)	ความมุ่งมั่นอันแน่วแน่ในการวางแผนพัฒนาท้องถิ่น เพื่อให้บรรลุวิสัยทัศน์ขององค์กรปกครองส่วนท้องถิ่น ซึ่งเกิดจากศักยภาพของพื้นที่จริง ที่จะนำไปสู่ผลสำเร็จทางยุทธศาสตร์	(5)	

ประเด็นการพิจารณา	รายละเอียดหลักเกณฑ์	คะแนนเต็ม	คะแนนที่ได้
3.8 แผนงาน	แผนงานหรือจัดมุ่งหมายเพื่อการพัฒนาในอนาคต กำหนดจุดมุ่งหมายในเรื่องใด เรื่องหนึ่งหรือแผนงานที่เกิดจากเป้าประสงค์ ตัวชี้วัด ค่าเป้าหมาย กลยุทธ์ จุดยืนทางยุทธศาสตร์และยุทธศาสตร์ขององค์กรปกครองส่วนท้องถิ่นที่มีความชัดเจน นำไปสู่การจัดทำโครงการพัฒนาท้องถิ่นในแผนพัฒนาท้องถิ่นสี่ปี โดยระบุแผนงานและความเชื่อมโยงดังกล่าว	(5)	
3.9 ความเชื่อมโยงของยุทธศาสตร์ในภาพรวม	ความเชื่อมโยงที่นำไปสู่การพัฒนาท้องถิ่นที่เกิดผลผลิต/โครงการจากแผนยุทธศาสตร์ชาติ 20 ปี แผนพัฒนาเศรษฐกิจและสังคมแห่งชาติ และ Thailand 4.0 แผนพัฒนาภาค/แผนพัฒนากลุ่มจังหวัด/แผนพัฒนาจังหวัด ยุทธศาสตร์การพัฒนาขององค์กรปกครองส่วนท้องถิ่นในเขตจังหวัดและยุทธศาสตร์ขององค์กรปกครองส่วนท้องถิ่น	(5)	
3.10 ผลผลิต/โครงการ	ผลผลิต/โครงการ เป็นผลผลิตที่เป็นชุดหรือเป็นโครงการที่เป็นชุด กลุ่มหรืออันหนึ่งอันเดียวกัน ลักษณะเดียวกัน เป็นต้น เพื่อนำไปสู่การจัดทำโครงการเพื่อพัฒนาท้องถิ่นในแผนพัฒนาท้องถิ่นสี่ปีอย่างถูกต้องและครบถ้วน	(5)	
รวม		100	

2. การติดตามและประเมินผลโครงการ

2.1 แนวทางการพิจารณาการติดตามและประเมินผลโครงการเพื่อความสอดคล้องแผนพัฒนาท้องถิ่นสี่ปีขององค์การบริหารส่วนตำบลบ้านดุง

ประเด็นการพิจารณา	คะแนน
1. การสรุปสถานการณ์การพัฒนา	
2. การประเมินผลการนำแผนพัฒนาท้องถิ่นสี่ปีไปปฏิบัติในเชิงปริมาณ	
3. การประเมินผลการนำแผนพัฒนาท้องถิ่นสี่ปีไปปฏิบัติเชิงคุณภาพ	
4. แผนงานและยุทธศาสตร์การพัฒนา	
5. โครงการพัฒนา ประกอบด้วย	
5.1 ความชัดเจนของชื่อโครงการ	
5.2 กำหนดวัตถุประสงค์สอดคล้องกับโครงการ	
5.3 เป้าหมาย (ผลผลิตของโครงการ) มีความชัดเจนนำไปสู่การตั้งงบประมาณได้ถูกต้อง	
5.4 โครงการมีความสอดคล้องกับแผนยุทธศาสตร์ชาติ 20 ปี	
5.5 เป้าหมาย (ผลผลิตโครงการ) มีความสอดคล้องกับแผนพัฒนาเศรษฐกิจและสังคมแห่งชาติ	
5.6 โครงการมีความสอดคล้องกับ Thailand 4.0	
5.7 โครงการสอดคล้องกับยุทธศาสตร์จังหวัด	
5.8 โครงการแก้ไขปัญหาความยากจนหรือการเสริมสร้างให้ประเทศชาติมั่นคง มั่งคั่ง ยั่งยืน ภายใต้หลักปรัชญา	
5.9 งบประมาณ มีความสอดคล้องกับเป้าหมาย (ผลผลิตโครงการ)	
5.10 มีการประมาณการราคาถูกต้องตามหลักวิธีการงบประมาณ	
5.11 มีการกำหนดตัวชี้วัด (KPI) และสอดคล้องกับวัตถุประสงค์แลผลที่คาดว่าจะได้รับ	
5.12 ผลที่คาดว่าจะได้รับ สอดคล้องกับวัตถุประสงค์	
รวมคะแนน	100

2.2 แนวทางเบื้องต้นในการให้คะแนนแนวทางการพิจารณาการติดตามและประเมินผลโครงการเพื่อความสอดคล้องแผนพัฒนาท้องถิ่นสี่ปีขององค์การบริหารส่วนตำบลบ้านดุง

ประเด็นการพิจารณา	รายละเอียดหลักเกณฑ์	คะแนนเต็ม	คะแนนที่ได้
1. การสรุปสถานการณ์การพัฒนา		10	
2. การประเมินผลการนำแผนพัฒนาท้องถิ่นสี่ปีไปปฏิบัติในเชิงปริมาณ		10	
3. การประเมินผลการนำแผนพัฒนาท้องถิ่นสี่ปีไปปฏิบัติเชิงคุณภาพ		10	
4. แผนงานและยุทธศาสตร์การพัฒนา		10	
5. โครงการพัฒนา ประกอบด้วย		60	
5.1 ความชัดเจนของชื่อโครงการ		(5)	
5.2 กำหนดวัตถุประสงค์สอดคล้องกับโครงการ		(5)	
5.3 เป้าหมาย (ผลผลิตของโครงการ) มีความชัดเจนนำไปสู่การตั้งงบประมาณได้ถูกต้อง		(5)	
5.4 โครงการมีความสอดคล้องกับแผนยุทธศาสตร์ชาติ 20 ปี		(5)	
5.5 เป้าหมาย (ผลผลิตโครงการ) มีความสอดคล้องกับแผนพัฒนาเศรษฐกิจและสังคมแห่งชาติ		(5)	
5.6 โครงการมีความสอดคล้องกับ Thailand 4.0		(5)	
5.7 โครงการสอดคล้องกับยุทธศาสตร์จังหวัด		(5)	
5.8 โครงการแก้ไขปัญหาความยากจนหรือการเสริมสร้างให้ประเทศชาติมั่นคง มั่งคั่ง ยั่งยืน ภายใต้หลักปรัชญา		(5)	
5.9 งบประมาณ มีความสอดคล้องกับเป้าหมาย (ผลผลิตโครงการ)		(5)	
5.10 มีการประมาณการราคาถูกต้องตามหลักวิธีการงบประมาณ		(5)	
5.11 มีการกำหนดตัวชี้วัด (KPI) และสอดคล้องกับวัตถุประสงค์และผลที่คาดว่าจะได้รับ		(5)	
5.12 ผลที่คาดว่าจะได้รับสอดคล้องกับวัตถุประสงค์		(5)	
รวมคะแนน		100	

3. สรุปผลการพัฒนาท้องถิ่นในภาพรวม

3.1 การวัดผลในเชิงปริมาณและเชิงคุณภาพ

ระเบียบกระทรวงมหาดไทยว่าด้วยการจัดทำแผนพัฒนาขององค์กรปกครองส่วนท้องถิ่น พ.ศ. 2548 ฉบับที่ 2 พ.ศ. 2559 กำหนดว่า ผู้บริหารท้องถิ่นเสนอการติดตามและประเมินผลสภาพท้องถิ่น และคณะกรรมการพัฒนาท้องถิ่นพร้อมทั้งประกาศผลการติดตามและประเมินผลและประเมินผลพัฒนาให้ประชาชนในท้องถิ่นทราบในที่เปิดเผยภายในสิบห้าวันนับแต่วันที่ผู้บริหารท้องถิ่นเสนอผลการติดตามและประเมินผล

ดังกล่าวและต้องปิดประกาศโดยเปิดเผยไม่น้อยกว่าสามสิบวัน โดยอย่างน้อยปีละสองครั้งภายในเดือนเมษายน และภายในเดือนตุลาคมทุกปี และข้อ 27 (3) กำหนดว่าให้องค์กรส่วนท้องถิ่นรายงานผลแผนพัฒนาต่อผู้บริหารท้องถิ่นทราบในที่เปิดเผยภายในสิบห้าวันนับแต่รายงานผลและเสนอความเห็นดังกล่าวและต้องปิดประกาศไว้เป็นระยะเวลาไม่น้อยกว่าสามสิบวัน โดยอย่างน้อยปีละสองครั้งภายในเดือนเมษายนและภายในเดือนตุลาคมของทุกปี โดยใช้รูปแบบเชิงพรรณ ซึ่งสามารถแสดงได้ทั้งอธิบายเชิงสถิติ รูปภาพ กราฟ ข้อมูล ต่างๆ จาก

1) ใช้แบบการติดตามและประเมินผลเชิงปรมาณและคุณภาพ

1.1) แบบตัวบ่งชี้การปฏิบัติงาน (Performance Indicators)

1.2) แบบบัตรคะแนน (Scorecard Model) แบบบัตรคะแนน หรือ (Scorecard Modal ของ Kaplan & Norton

1. 3) แบบมุ่งวัดผลสัมฤทธิ์ (Result Framework Model (RF))

1.4) แบบเชิงเหตุผล (Logical Model) ตัวแบบเชิงเหตุผล หรือ logical Model

1.5) แบบวัดกระบวนการปฏิบัติงาน (Process performance measurement System (PPMS)) ระบบการวัดการปฏิบัติงาน หรือ PPMS

1.6) แบบการประเมินโดยใช้วิธีแก้ไขปัญหาหรือเรียนรู้จากปัญหาที่เกิดขึ้นหรือ Problem Solving Method

1.7) แบบประเมินแบบมีส่วนร่วม (Participatory methods)

1.8) แบบการประเมินผลกระทบ (Impact Evaluation)

1.9) แบบการประเมินผลความเสี่ยง (Risk Assess Model)

10) แบบการประเมินผลเอง (Self-assessment Model)

11) แบบอื่นๆ ที่องค์กรปกครองส่วนท้องถิ่นกำหนดขึ้น ทั้งนี้ต้องอยู่ภายใต้กรอบตาม ข้อ (1)-(10) หรือเป็นแบบผสมก็ได้

2) เชิงปริมาณ (Quantity) คุณภาพ (Quality) ผลที่ได้จริงๆ คืออะไร ค่าใช้จ่าย (Cost) เวลา (Time) เป็นไปตามที่กำหนดไว้หรือไม่

3) ประชาชนได้รับประโยชน์อย่างไรหรือราชการได้รับประโยชน์อย่างไร

4) วัดผลนั้นได้จริงหรือไม่ หรือวัดได้เท่าไร (Key Performance Indicators : KPIs)

5) ผลกระทบ (Impact)

4. ข้อเสนอแนะในการจัดทำแผนพัฒนาท้องถิ่นในอนาคต

สำหรับการจัดทำแผนพัฒนาท้องถิ่นและแนวทางการพัฒนาท้องถิ่นในอนาคต ควรจะต้องมีการศึกษาข้อมูลเบื้องต้น ได้แก่ ประชากรและการประกอบอาชีพ การใช้ประโยชน์ที่ดิน โครงข่ายการคมนาคม การบริการ สาธารณูปโภคและสาธารณูปการ (โดยเฉพาะแหล่งน้ำเพื่อ การเกษตรและการอุปโภค)

ดังนั้น การจัดทำแผนพัฒนาท้องถิ่นควรจะต้องศึกษาบริบทแต่ละพื้นที่ให้ครบรอบด้าน จึงจะมีความสำคัญและจำเป็นต่อการพัฒนาท้องถิ่นในยุคโลกาภิวัตน์ ซึ่งหมู่บ้าน/ชุมชน มักมีการเปลี่ยนแปลง ทั้งทางด้านเศรษฐกิจ สังคม และสิ่งแวดล้อม รวมถึง มีปัญหาต่างๆ เกิดขึ้นมากมาย ด้วยเหตุนี้ ท้องถิ่นจึงจำเป็นต้องบุคลากรที่มีความรู้และความเข้าใจในวิชาการต่างๆ ตลอดจนทั้งผู้ปฏิบัติงานที่มีความรู้ความสามารถ มีทักษะ เชี่ยวชาญ ร่วมกับผู้บริหารราชการส่วนท้องถิ่นที่มีวิสัยทัศน์ต่อการพัฒนา เพื่อให้เกิดการพัฒนาเมืองได้อย่างยั่งยืนในอนาคต



ประกาศองค์การบริหารส่วนตำบลบ้านดุง
เรื่อง ประกาศใช้แผนพัฒนาสี่ปี (พ.ศ.2561 - 2564)
ขององค์การบริหารส่วนตำบลบ้านดุง

.....

อาศัยอำนาจ ตามระเบียบกระทรวงมหาดไทย ว่าด้วยการจัดทำแผนพัฒนาขององค์กรปกครองส่วนท้องถิ่น พ.ศ. 2548 แก้ไขเพิ่มเติม (ฉบับที่ 2) พ.ศ. 2559 ข้อ 7 (4) และ ข้อ 24 โดยความเห็นชอบของคณะกรรมการพัฒนาท้องถิ่นองค์การบริหารส่วนตำบลบ้านดุง เมื่อวันที่ 26 ตุลาคม 2559 และมติสภาองค์การบริหารส่วนตำบลบ้านดุง ให้ความเห็นชอบ ในการประชุมสภาสมัยสามัญสมัยที่ 4 ครั้งที่ 1 /2559 เมื่อวันที่ 8 พฤศจิกายน 2559 ได้มีมติเห็นชอบอนุมัติแผนพัฒนาสี่ปี (พ.ศ. 2561 - 2564) ขององค์การบริหารส่วนตำบลบ้านดุง เพื่อใช้เป็นกรอบในการจัดทำงบประมาณรายจ่ายประจำปี พ.ศ.2561 และงบประมาณรายจ่ายเพิ่มเติม รวมทั้งวางแนวทางในการบริหารกิจการขององค์การบริหารส่วนตำบลบ้านดุง นั้น

เพื่อปฏิบัติให้เป็นไปตามระเบียบดังกล่าว จึงประกาศใช้แผนพัฒนาสี่ปี (พ.ศ.2561 - 2564) ขององค์การบริหารส่วนตำบลบ้านดุง ทั้งนี้ตั้งแต่บัดนี้เป็นต้นไป

จึงประกาศมาเพื่อทราบโดยทั่วกัน

ประกาศ ณ วันที่ 9 เดือน พฤศจิกายน พ.ศ. 2559

ลงชื่อ

(นายสุวัฒน์ สীগกลาง)

ปลัดองค์การบริหารส่วนตำบล ปฏิบัติหน้าที่
นายกองค์การบริหารส่วนตำบลบ้านดุง